

XOXO[®] LILLID

SURFACES & EMOTIONS

**Lavabos y
encimeras de baño**

Catálogo técnico V2.1

DILOX[®]
DILOX LITE[®]



LAVABOS Y
ENCIMERAS DE BAÑO

Catálogo técnico V2.1



A vertical, grayscale photograph on the left side of the page. It shows a close-up of water droplets of various sizes on a textured, light-colored surface. The droplets are in focus, with some showing highlights and shadows, creating a sense of depth and texture. The background is a soft, out-of-focus pattern of similar droplets.

XOLID®

SURFACES & EMOTIONS

XOLID es una fábrica española de Solid Surface, y otros materiales a base de mezclar resina y carga mineral. Ofrecemos soluciones dentro del sector del equipamiento y la decoración del cuarto de baño, a través de nuestra gama de productos fabricados en diferentes materiales en nuestras instalaciones. En cualquiera de nuestros dos materiales, DILOX y DILOX LITE, fabricamos una extensa gama de productos para el baño, entre los que se engloban nuestras encimeras de baño, lavabos, baldas, estantes y platos de ducha. En este catálogo encontrarás una gran gama de producto para crear ambientes actuales, modernos y elegantes. Integramos todas las fases necesarias para la producción, el diseño de producto, la fabricación de los prototipos, los moldes y los productos finales. Lo hacemos en nuestras amplias instalaciones de Alcalá de Henares, con la mejor tecnología de inyección, y un equipo humano comprometido en satisfacer todas las necesidades de nuestros clientes.

También contamos con experiencia en desarrollar proyectos de gran envergadura con arquitectos, decoradores, especialistas de contract y fabricantes de mobiliario, que bien nuestro catálogo les sirve de inspiración, o bien nos aportan su idea y les ayudamos a materializarla y así encuentran en nosotros un socio colaborador y de confianza.

Nuestro reto es cumplir con el compromiso adquirido con nuestros clientes de aportarles siempre la mejor solución, más eficiente, ecológica y estética de equipamiento del mundo baño.

www.xolid.es



CONTENIDO

ENCIMERAS DE BAÑO 13

COCKTAIL 15

Cocktail 45 × 30 cm	17
Cocktail 50 × 30 cm	21
Cocktail Ø 30 cm	25
Cocktail 40 × 24 cm	29
Cocktail 35 × 50 cm	33

BOX 37

Box 45 × 30 cm	39
Box 50 × 30 cm	43
Box Ø 35 cm	47

ITACA 51

Itaca 50 × 30 cm	53
------------------	----

HOLD 57

Hold 35 × 30 cm	59
Hold 60 × 30 cm	63

Tapas y accesorios 82

SOBRE-ENCIMERA 67

CUP 70

CUP 45 x 30 cm	70
CUP Ø 35 cm	70

BUP 71

BUP 50 x 30 cm	71
----------------	----

MUP 71

MUP Ø 45 cm	71
-------------	----

Tapas y accesorios 72

Definición de

MATERIALES

DILOX

DILOX® es un Solid Surface de muy alta calidad, de formulación propia, mezcla de resina de gran resistencia y Trihidrato de alúmina de alta pureza y muy baja granulometría. DILOX® cuenta con la certificación del Instituto tecnológico AIDIMME como solid Surface de alta calidad.

Esta composición dota a DILOX® de unas claras particularidades exclusivas: carencia de poros, anti bacterias sin ningún tipo de aditivo, dureza, resistencia, durabilidad, facilidad de reparación, escaso mantenimiento y fácil limpieza, además de un tacto cálido y suave.



DILOX LITE

DILOX Lite® es un novedoso material con similares características y prestaciones técnicas que nuestro Solid Surface DILOX. Concebido por nosotros como una base de resina ortoftálica de alta calidad mezclada con carga mineral de granulometría muy fina, y recubrimiento de una capa de 1 a 2 milímetros de nuestra propia fabricación de DILOX.

DILOX Lite es, por tanto, un material Solid Surface, como nuestro DILOX, pero con espesores diferentes.

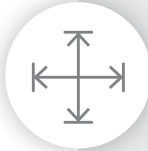
Calificaciones aparatos sanitarios y lavabos



La norma **UNE - EN 31:2011** y **UNE - EN 14688:2016 A1:2019** incorpora los requisitos funcionales, medios de ensayo y procedimientos para el marcado CE y conformidad para aparatos sanitarios y lavabos.

Los lavabos, integrados o no en encimera, y fabricados en XOLID, por el uso del material DILOX o DILOX Lite, y por los procesos de producción empleados, por inyección y a molde cerrado, así como los trabajos de diseño e ingeniería de moldes, han superado con éxito pleno los más exigentes ensayos, por instituciones homologados por ministerio de Fomento para el CTE (Código Técnico de edificación) sobre los siguientes requisitos:





Cotas de conexión

Adecuación a la normativa europea de marcado CE de cotas de conexión de los lavabos, independientemente del material empleado para la fabricación.



Evacuación del agua

El diseño e ingeniería de moldes que el equipo de XOLID realiza, permite que todos los lavabos de cualquiera que sea el material empleado, evacuen el 100% del agua, y lo hagan en conformidad a la reglamentación europea y la conformidad CE establecida.



Resistencia a los agentes químicos

Cualquier formulación diseñada por XOLID, ya sea DILOX o DILOX LITE, aporta a la superficie de sus productos una capacidad extra para resistir a productos de limpieza que contengan ácido acético, Hidróxido sódico, Etanol, Hipoclorito Sódico y Azul de Metileno




Resistencia a cambios de temperatura

Tras numerosos ensayos de cambios de temperatura extremos, los productos de XOLID fabricados en cualquiera de sus formulaciones, no se observa ningún tipo de cambio u modificación apreciable.



Aptitud para la limpieza

Las texturas, materias primas empleadas y proceso productivo con las que se fabrican los lavabos y platos de ducha de XOLID, en cualquiera de sus tres formulaciones, permite que ningún residuo se adhiera a la superficie, facilita los trabajos de limpieza, y garantiza una higiene plena de las superficies con el simple suministro de agua



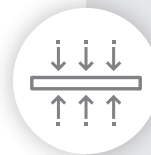

Cualidades adicionales que aportan DILOX y DILOX LITE

DILOX y DILOX LITE, son materiales de formulación propia de XOLID, que por su propia concepción de la formulación y características de las materias primas empleadas, añaden a los productos de XOLID las siguientes ventajas adicionales:




Antibacteriano

Máxima resistencia a la proliferación de hongos y bacterias. Su superficie no porosa evita la acumulación de cualquier microorganismo.




Máxima compactación

Su alta composición mineral reduce el porcentaje de resina dando lugar a una masa totalmente compacta y ausente de poros.



Resistencia al impacto y la degradación


Gran capacidad de absorción de la energía de los golpes sin producir roturas. Mayor durabilidad ante el desgaste.






Resistencia rayos UV

Alta estabilidad frente a la exposición de las radiaciones ultravioletas (UV).



Resistencia hidrólisis

Por el uso de resinas de alta calidad, isoftálicas y acrílicas modificadas, la capacidad de los tres materiales es total para resistir el daño causado por el uso prolongado de agua sobre las superficies.




Todo masa

Los lavabos y encimeras de baño de XOLID, son todo masa en el 100% de su composición en DILOX o DILOX LITE, y no se utilizan pinturas ni Gel-coats para su acabado.



Suave al tacto

Por la combinación de la resinas acrílicas seleccionadas con las cargas minerales, DILOX, y DILOX Lite en menor medida, son materiales con acabado de tacto suave y aterciopelado.




Acabado mate

Todos los productos son acabados en lija, desde el grano mas gordo de 60 hasta 240, dando un aspecto mate al acabado final. Nuestros moldes también son diseñados y concebidos para favorecer el acabado final mate.



Fabricado en España

XOLID fabrica y concibe todos sus productos en sus instalaciones de Camarma de Esteruelas, y seguiremos comprometidos con las ventajas sociales y económicas de favorecer una industria española y europea fuerte.





ENCIMERAS DE BAÑO

COCKTAIL



BOX



ITACA



HOLD



COCKTAIL



MODELOS

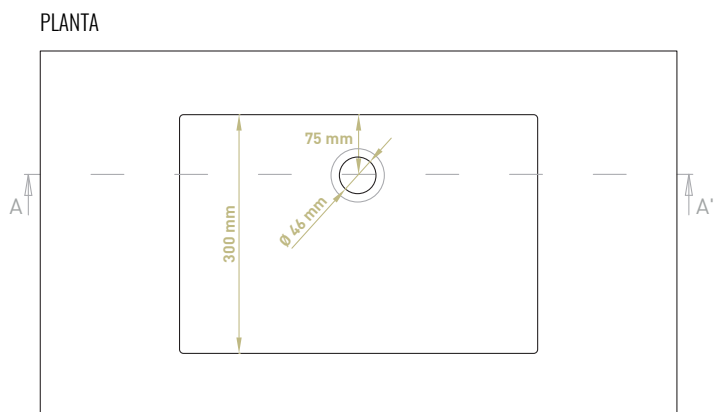
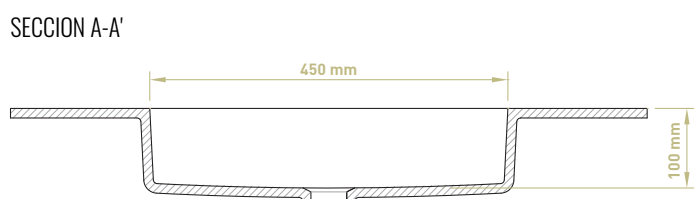
Cocktail 45 × 30 cm

Cocktail 50 × 30 cm

Cocktail Round Ø 30 cm

Cocktail 40 × 24 cm

Cocktail 35 × 50 cm



Características C4530

Materiales	DILOX (Solid Surface) DILOX LITE (Acabado Solid)	
Dimensiones	Fondos:	De 390 mm a 510 mm. Mismo precio
	Anchos:	Desde 600 mm a 2.001 mm
	Grosos:	<ul style="list-style-type: none"> • 12 mm • 20 mm • Faldón de 50 mm (costados y frontal) • Faldón de 120 mm (costados y frontal)
Seno	Dimensiones:	450 × 300 mm
	Radio:	5 mm
	Desagüe:	46 mm (para válvula estándar)
Posición seno	Centrado Descentrado a izquierda / derecha	
Fijaciones	Soportes de escuadra A través de tornillería (4º faldón) Sobre mueble	
Propiedades técnicas	 Cotas de conexión  Evacuación de agua  Resistencia a los cambios de temperatura	 Resistencia a los agentes químicos  Aptitud para la limpieza
Calificación	UNE – EN 31:2012 UNE – EN 14688:2016 A1:2019	
Opciones	Mecanizados de hueco toallero Ampliación de encimera para mecanizado hueco toallero Copete recto Conjunto escuadras para sujeción Juego de tornillería Adaptabilidad de encimera a espacio disponible	

Cocktail 4530



C4530 - 1,2



C4530 - 2

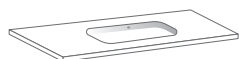


C4530 - 5



C4530 - 12

1,2
C4530



		DILOX	DILOX LITE
C4530 012 3./2. 061 1S	61 cm	249 €	156 €
C4530 012 3./2. 071 1S	71 cm	268 €	168 €
C4530 012 3./2. 081 1S	81 cm	301 €	191 €
C4530 012 3./2. 091 1S	91 cm	323 €	204 €
C4530 012 3./2. 101 1S	101 cm	347 €	218 €
C4530 012 3./2. 121 1S	121 cm	391 €	246 €
C4530 012 3./2. 141 1S	141 cm	589 €	388 €
C4530 012 3./2. 161 1S	161 cm	633 €	414 €
C4530 012 3./2. 181 1S	181 cm	674 €	438 €
C4530 012 3./2. 201 1S	201 cm	710 €	458 €

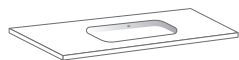


		DILOX	DILOX LITE
C4530 012 3./2. 121 2S	121 cm	697 €	456 €
C4530 012 3./2. 141 2S	141 cm	728 €	473 €
C4530 012 3./2. 161 2S	161 cm	786 €	513 €
C4530 012 3./2. 181 2S	181 cm	818 €	530 €
C4530 012 3./2. 201 2S	201 cm	860 €	555 €

* Fondo encimera desde 39 a 51 cm mismo precio

** Lavabo centrado o descentrado (derecha o izquierda) mismo precio

2
C4530



		DILOX	DILOX LITE
C4530 020 3./2. 061 1S	61 cm	287 €	201 €
C4530 020 3./2. 071 1S	71 cm	307 €	215 €
C4530 020 3./2. 081 1S	81 cm	339 €	239 €
C4530 020 3./2. 091 1S	91 cm	362 €	254 €
C4530 020 3./2. 101 1S	101 cm	386 €	269 €
C4530 020 3./2. 121 1S	121 cm	438 €	308 €
C4530 020 3./2. 141 1S	141 cm	627 €	456 €
C4530 020 3./2. 161 1S	161 cm	672 €	485 €
C4530 020 3./2. 181 1S	181 cm	714 €	512 €
C4530 020 3./2. 201 1S	201 cm	751 €	535 €



		DILOX	DILOX LITE
C4530 020 3./2 121 2S	121 cm	715 €	516 €
C4530 020 3./2 141 2S	141 cm	749 €	536 €
C4530 020 3./2 161 2S	161 cm	806 €	579 €
C4530 020 3./2 181 2S	181 cm	840 €	599 €
C4530 020 3./2 201 2S	201 cm	883 €	627 €

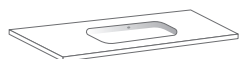
* Fondo encimera desde 39 a 51 cm mismo precio

** Lavabo centrado o descentrado (derecha o izquierda) mismo precio





5
C4530



		DILOX	DILOX LITE
C4530 050 3./2. 060 1S	60 cm	287 €	201 €
C4530 050 3./2. 070 1S	70 cm	307 €	215 €
C4530 050 3./2. 080 1S	80 cm	339 €	239 €
C4530 050 3./2. 090 1S	90 cm	362 €	254 €
C4530 050 3./2. 100 1S	100 cm	386 €	269 €
C4530 050 3./2. 120 1S	120 cm	438 €	308 €
C4530 050 3./2. 140 1S	140 cm	627 €	456 €
C4530 050 3./2. 160 1S	160 cm	672 €	485 €
C4530 050 3./2. 180 1S	180 cm	714 €	512 €
C4530 050 3./2. 200 1S	200 cm	751 €	535 €



		DILOX	DILOX LITE
C4530 050 3./2. 120 2S	120 cm	715 €	516 €
C4530 050 3./2. 140 2S	140 cm	749 €	536 €
C4530 050 3./2. 160 2S	160 cm	806 €	579 €
C4530 050 3./2. 180 2S	180 cm	840 €	599 €
C4530 050 3./2. 200 2S	200 cm	883 €	627 €

* Fondo encimera desde 39 a 51 cm mismo precio

** Lavabo centrado o descentrado (derecha o izquierda) mismo precio



12
C4530



		DILOX	DILOX LITE
C4530 120 3./2. 060 1S	60 cm	325 €	246 €
C4530 120 3./2. 070 1S	70 cm	345 €	261 €
C4530 120 3./2. 080 1S	80 cm	377 €	287 €
C4530 120 3./2. 090 1S	90 cm	400 €	304 €
C4530 120 3./2. 100 1S	100 cm	425 €	320 €
C4530 120 3./2. 120 1S	120 cm	485 €	370 €
C4530 120 3./2. 140 1S	140 cm	664 €	523 €
C4530 120 3./2. 160 1S	160 cm	710 €	556 €
C4530 120 3./2. 180 1S	180 cm	753 €	586 €
C4530 120 3./2. 200 1S	200 cm	791 €	611 €



		DILOX	DILOX LITE
C4530 120 3./2. 120 2S	120 cm	733 €	576 €
C4530 120 3./2. 140 2S	140 cm	769 €	598 €
C4530 120 3./2. 160 2S	160 cm	826 €	644 €
C4530 120 3./2. 180 2S	180 cm	862 €	667 €
C4530 120 3./2. 200 2S	200 cm	906 €	699 €

* Fondo encimera desde 39 a 51 cm mismo precio

** Lavabo centrado o descentrado (derecha o izquierda) mismo precio

DILOX

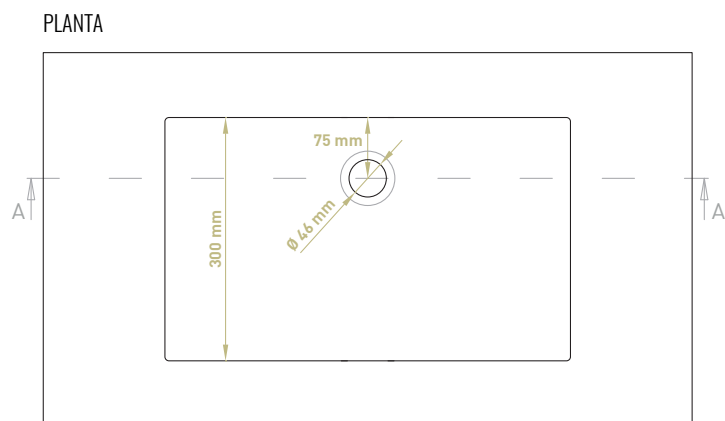
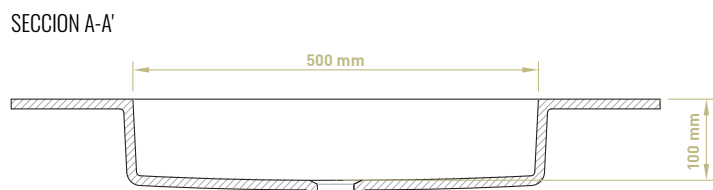


100%
SOLID SURFACE

DILOX LITE



ACABADO
SOLID



Características C5030

Materiales	DILOX (Solid Surface) DILOX LITE (Acabado Solid)	
Dimensiones	Fondos:	De 390 mm a 510 mm. Mismo precio
	Anchos:	Desde 600 mm a 2.001 mm
	Grosos:	<ul style="list-style-type: none"> • 12 mm • 20 mm • Faldón de 50 mm (costados y frontal) • Faldón de 120 mm (costados y frontal)
Seno	Dimensiones:	500 × 300 mm
	Radio:	5 mm
	Desagüe:	46 mm (para válvula estándar)
Posición seno	Centrado Descentrado a izquierda / derecha	
Fijaciones	Soportes de escuadra A través de tornillería (4º faldón) Sobre mueble	
Propiedades técnicas	 Cotas de conexión  Evacuación de agua  Resistencia a los cambios de temperatura	 Resistencia a los agentes químicos  Aptitud para la limpieza
Calificación	UNE - EN 31:2012 UNE - EN 14688:2016 A1:2019	
Opciones	Mecanizados de hueco toallero Ampliación de encimera para mecanizado hueco toallero Copete recto Conjunto escuadras para sujeción Juego de tornillería Adaptabilidad de encimera a espacio disponible	

Cocktail 5030



C5030 - 1,2



C5030 - 2



C5030 - 5



C5030 - 12

1,2
C5030



		DILOX	DILOX LITE
C5030 012 3./2. 061 1S	61 cm	262 €	164 €
C5030 012 3./2. 071 1S	71 cm	282 €	177 €
C5030 012 3./2. 081 1S	81 cm	317 €	201 €
C5030 012 3./2. 091 1S	91 cm	340 €	215 €
C5030 012 3./2. 101 1S	101 cm	365 €	229 €
C5030 012 3./2. 121 1S	121 cm	411 €	259 €
C5030 012 3./2. 141 1S	141 cm	619 €	408 €
C5030 012 3./2. 161 1S	161 cm	665 €	435 €
C5030 012 3./2. 181 1S	181 cm	708 €	460 €
C5030 012 3./2. 201 1S	201 cm	746 €	481 €



		DILOX	DILOX LITE
C5030 012 3./2. 121 2S	121 cm	732 €	479 €
C5030 012 3./2. 141 2S	141 cm	765 €	497 €
C5030 012 3./2. 161 2S	161 cm	826 €	539 €
C5030 012 3./2. 181 2S	181 cm	859 €	557 €
C5030 012 3./2. 201 2S	201 cm	903 €	583 €

* Fondo encimera desde 39 a 51 cm mismo precio

** Lavabo centrado o descentrado (derecha o izquierda) mismo precio

2
C5030



		DILOX	DILOX LITE
C5030 020 3./2. 061 1S	61 cm	302 €	212 €
C5030 020 3./2. 071 1S	71 cm	322 €	226 €
C5030 020 3./2. 081 1S	81 cm	356 €	251 €
C5030 020 3./2. 091 1S	91 cm	380 €	267 €
C5030 020 3./2. 101 1S	101 cm	406 €	283 €
C5030 020 3./2. 121 1S	121 cm	460 €	324 €
C5030 020 3./2. 141 1S	141 cm	658 €	479 €
C5030 020 3./2. 161 1S	161 cm	706 €	510 €
C5030 020 3./2. 181 1S	181 cm	750 €	538 €
C5030 020 3./2. 201 1S	201 cm	789 €	562 €



		DILOX	DILOX LITE
C5030 020 3./2 121 2S	121 cm	751 €	542 €
C5030 020 3./2 141 2S	141 cm	786 €	563 €
C5030 020 3./2 161 2S	161 cm	847 €	608 €
C5030 020 3./2 181 2S	181 cm	882 €	629 €
C5030 020 3./2 201 2S	201 cm	928 €	659 €

* Fondo encimera desde 39 a 51 cm mismo precio

** Lavabo centrado o descentrado (derecha o izquierda) mismo precio





5
C5030



		DILOX	DILOX LITE
C5030 050 3./2. 060 1S	60 cm	302 €	212 €
C5030 050 3./2. 070 1S	70 cm	322 €	226 €
C5030 050 3./2. 080 1S	80 cm	356 €	251 €
C5030 050 3./2. 090 1S	90 cm	380 €	267 €
C5030 050 3./2. 100 1S	100 cm	406 €	283 €
C5030 050 3./2. 120 1S	120 cm	460 €	324 €
C5030 050 3./2. 140 1S	140 cm	658 €	479 €
C5030 050 3./2. 160 1S	160 cm	706 €	510 €
C5030 050 3./2. 180 1S	180 cm	750 €	538 €
C5030 050 3./2. 200 1S	200 cm	789 €	562 €



		DILOX	DILOX LITE
C5030 050 3./2. 120 2S	120 cm	751 €	542 €
C5030 050 3./2. 140 2S	140 cm	786 €	563 €
C5030 050 3./2. 160 2S	160 cm	847 €	608 €
C5030 050 3./2. 180 2S	180 cm	882 €	629 €
C5030 050 3./2. 200 2S	200 cm	928 €	659 €

* Fondo encimera desde 39 a 51 cm mismo precio

** Lavabo centrado o descentrado (derecha o izquierda) mismo precio



12
C5030



		DILOX	DILOX LITE
C5030 120 3./2. 060 1S	60 cm	342 €	259 €
C5030 120 3./2. 070 1S	70 cm	363 €	275 €
C5030 120 3./2. 080 1S	80 cm	396 €	302 €
C5030 120 3./2. 090 1S	90 cm	420 €	320 €
C5030 120 3./2. 100 1S	100 cm	447 €	336 €
C5030 120 3./2. 120 1S	120 cm	510 €	389 €
C5030 120 3./2. 140 1S	140 cm	698 €	550 €
C5030 120 3./2. 160 1S	160 cm	746 €	584 €
C5030 120 3./2. 180 1S	180 cm	791 €	616 €
C5030 120 3./2. 200 1S	200 cm	831 €	642 €

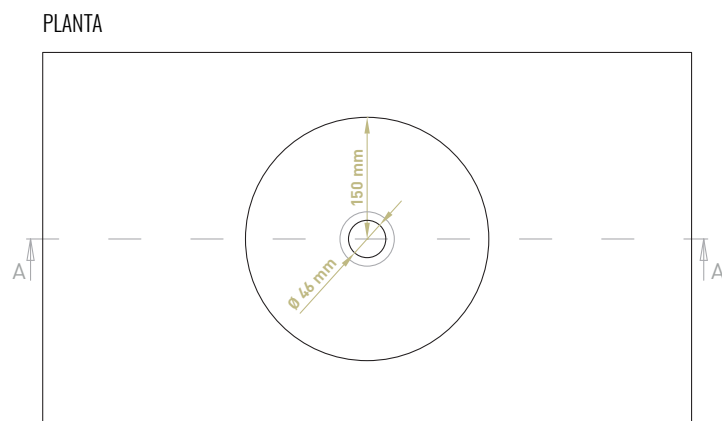
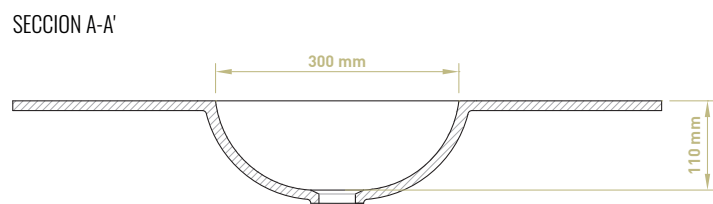


		DILOX	DILOX LITE
C5030 120 3./2. 120 2S	120 cm	770 €	605 €
C5030 120 3./2. 140 2S	140 cm	808 €	628 €
C5030 120 3./2. 160 2S	160 cm	868 €	677 €
C5030 120 3./2. 180 2S	180 cm	906 €	701 €
C5030 120 3./2. 200 2S	200 cm	952 €	734 €

* Fondo encimera desde 39 a 51 cm mismo precio

** Lavabo centrado o descentrado (derecha o izquierda) mismo precio





Características C0030

Materiales	DILOX (Solid Surface) DILOX LITE (Acabado Solid)	
Dimensiones	Fondos:	De 390 mm a 510 mm. Mismo precio
	Anchos:	Desde 600 mm a 2.001 mm
	Grosos:	<ul style="list-style-type: none"> • 12 mm • 20 mm • Faldón de 50 mm (costados y frontal) • Faldón de 120 mm (costados y frontal)
Seno	Dimensiones:	Ø 300 mm
	Desagüe:	46 mm (para válvula estándar)
Posición seno	Centrado Descentrado a izquierda / derecha	
Fijaciones	Soportes de escuadra A través de tornillería (4º faldón) Sobre mueble	
Propiedades técnicas	 Cotas de conexión	 Resistencia a los agentes químicos
	 Evacuación de agua	 Aptitud para la limpieza
	 Resistencia a los cambios de temperatura	
Calificación	UNE – EN 31:2012 UNE – EN 14688:2016 A1:2019	
Opciones	Mecanizados de hueco toallero Ampliación de encimera para mecanizado hueco toallero Copete recto Conjunto escuadras para sujeción Juego de tornillería Adaptabilidad de encimera a espacio disponible	

Cocktail Round 30



C0030 - 1,2



C0030 - 2

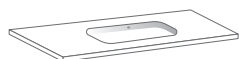


C0030 - 5



C0030 - 12

1,2
C0030



		DILOX	DILOX LITE
C0030 012 3./2. 061 1S	61 cm	249 €	156 €
C0030 012 3./2. 071 1S	71 cm	268 €	168 €
C0030 012 3./2. 081 1S	81 cm	301 €	191 €
C0030 012 3./2. 091 1S	91 cm	323 €	204 €
C0030 012 3./2. 101 1S	101 cm	347 €	218 €
C0030 012 3./2. 121 1S	121 cm	391 €	246 €
C0030 012 3./2. 141 1S	141 cm	589 €	388 €
C0030 012 3./2. 161 1S	161 cm	633 €	414 €
C0030 012 3./2. 181 1S	181 cm	674 €	438 €
C0030 012 3./2. 201 1S	201 cm	710 €	458 €



		DILOX	DILOX LITE
C0030 012 3./2. 121 2S	121 cm	697 €	456 €
C0030 012 3./2. 141 2S	141 cm	728 €	473 €
C0030 012 3./2. 161 2S	161 cm	786 €	513 €
C0030 012 3./2. 181 2S	181 cm	818 €	530 €
C0030 012 3./2. 201 2S	201 cm	860 €	555 €

* Fondo encimera desde 39 a 51 cm mismo precio
** Lavabo centrado o descentrado (derecha o izquierda) mismo precio

2
C0030



		DILOX	DILOX LITE
C0030 020 3./2. 061 1S	61 cm	287 €	201 €
C0030 020 3./2. 071 1S	71 cm	307 €	215 €
C0030 020 3./2. 081 1S	81 cm	339 €	239 €
C0030 020 3./2. 091 1S	91 cm	362 €	254 €
C0030 020 3./2. 101 1S	101 cm	386 €	269 €
C0030 020 3./2. 121 1S	121 cm	438 €	308 €
C0030 020 3./2. 141 1S	141 cm	627 €	456 €
C0030 020 3./2. 161 1S	161 cm	672 €	485 €
C0030 020 3./2. 181 1S	181 cm	714 €	512 €
C0030 020 3./2. 201 1S	201 cm	751 €	535 €



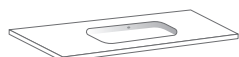
		DILOX	DILOX LITE
C0030 020 3./2 121 2S	121 cm	715 €	516 €
C0030 020 3./2 141 2S	141 cm	749 €	536 €
C0030 020 3./2 161 2S	161 cm	806 €	579 €
C0030 020 3./2 181 2S	181 cm	840 €	599 €
C0030 020 3./2 201 2S	201 cm	883 €	627 €

* Fondo encimera desde 39 a 51 cm mismo precio
** Lavabo centrado o descentrado (derecha o izquierda) mismo precio





5
C0030



		DILOX	DILOX LITE
C0030 050 3./2. 060 1S	60 cm	287 €	201 €
C0030 050 3./2. 070 1S	70 cm	307 €	215 €
C0030 050 3./2. 080 1S	80 cm	339 €	239 €
C0030 050 3./2. 090 1S	90 cm	362 €	254 €
C0030 050 3./2. 100 1S	100 cm	386 €	269 €
C0030 050 3./2. 120 1S	120 cm	438 €	308 €
C0030 050 3./2. 140 1S	140 cm	627 €	456 €
C0030 050 3./2. 160 1S	160 cm	672 €	485 €
C0030 050 3./2. 180 1S	180 cm	714 €	512 €
C0030 050 3./2. 200 1S	200 cm	751 €	535 €



		DILOX	DILOX LITE
C0030 050 3./2. 120 2S	120 cm	715 €	516 €
C0030 050 3./2. 140 2S	140 cm	749 €	536 €
C0030 050 3./2. 160 2S	160 cm	806 €	579 €
C0030 050 3./2. 180 2S	180 cm	840 €	599 €
C0030 050 3./2. 200 2S	200 cm	883 €	627 €

* Fondo encimera desde 39 a 51 cm mismo precio

** Lavabo centrado o descentrado (derecha o izquierda) mismo precio



12
C0030



		DILOX	DILOX LITE
C0030 120 3./2. 060 1S	60 cm	325 €	246 €
C0030 120 3./2. 070 1S	70 cm	345 €	261 €
C0030 120 3./2. 080 1S	80 cm	377 €	287 €
C0030 120 3./2. 090 1S	90 cm	400 €	304 €
C0030 120 3./2. 100 1S	100 cm	425 €	320 €
C0030 120 3./2. 120 1S	120 cm	485 €	370 €
C0030 120 3./2. 140 1S	140 cm	664 €	523 €
C0030 120 3./2. 160 1S	160 cm	710 €	556 €
C0030 120 3./2. 180 1S	180 cm	753 €	586 €
C0030 120 3./2. 200 1S	200 cm	791 €	611 €



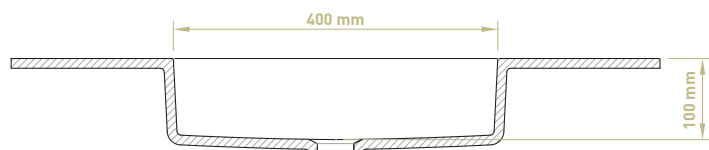
		DILOX	DILOX LITE
C0030 120 3./2. 120 2S	120 cm	733 €	576 €
C0030 120 3./2. 140 2S	140 cm	769 €	598 €
C0030 120 3./2. 160 2S	160 cm	826 €	644 €
C0030 120 3./2. 180 2S	180 cm	862 €	667 €
C0030 120 3./2. 200 2S	200 cm	906 €	699 €

* Fondo encimera desde 39 a 51 cm mismo precio

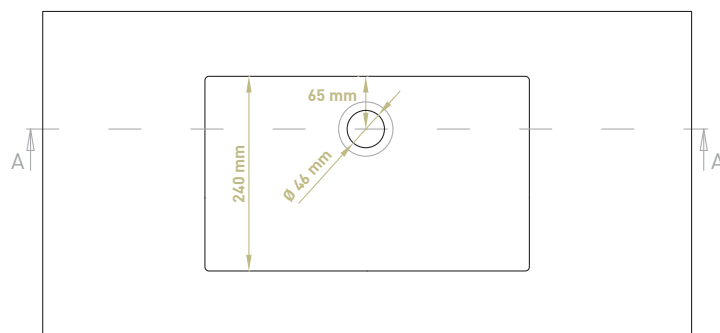
** Lavabo centrado o descentrado (derecha o izquierda) mismo precio



SECCIÓN A-A'



PLANTA



Características C4024

Materiales	DILOX (Solid Surface) DILOX LITE (Acabado Solid)	
Dimensiones	Fondos:	De 390 mm a 510 mm. Mismo precio
	Anchos:	Desde 600 mm a 2.001 mm
	Grosos:	<ul style="list-style-type: none"> • 12 mm • 20 mm • Faldón de 50 mm (costados y frontal) • Faldón de 120 mm (costados y frontal)
Seno	Dimensiones:	400 × 240 mm
	Radio:	5 mm
	Desagüe:	46 mm (para válvula estándar)
Posición seno	Centrado Descentrado a izquierda / derecha	
Fijaciones	Soportes de escuadra A través de tornillería (4º faldón) Sobre mueble	
Propiedades técnicas	 Cotas de conexión  Evacuación de agua  Resistencia a los cambios de temperatura	 Resistencia a los agentes químicos  Aptitud para la limpieza
Calificación	UNE – EN 31:2012 UNE – EN 14688:2016 A1:2019	
Opciones	Mecanizados de hueco toallero Ampliación de encimera para mecanizado hueco toallero Copete recto Conjunto escuadras para sujeción Juego de tornillería Adaptabilidad de encimera a espacio disponible	

Cocktail 4024



C4024 - 1,2



C4024 - 2



C4024 - 5



C4024 - 12

C4024 1,2



MODELO
MINI



		DILOX	DILOX LITE
C4024 012 3./2. 061 1S	61 cm	249 €	156 €
C4024 012 3./2. 071 1S	71 cm	268 €	168 €
C4024 012 3./2. 081 1S	81 cm	301 €	191 €
C4024 012 3./2. 091 1S	91 cm	323 €	204 €
C4024 012 3./2. 101 1S	101 cm	347 €	218 €
C4024 012 3./2. 121 1S	121 cm	391 €	246 €
C4024 012 3./2. 141 1S	141 cm	589 €	388 €
C4024 012 3./2. 161 1S	161 cm	633 €	414 €
C4024 012 3./2. 181 1S	181 cm	674 €	438 €
C4024 012 3./2. 201 1S	201 cm	710 €	458 €



		DILOX	DILOX LITE
C4024 012 3./2. 121 2S	121 cm	697 €	456 €
C4024 012 3./2. 141 2S	141 cm	728 €	473 €
C4024 012 3./2. 161 2S	161 cm	786 €	513 €
C4024 012 3./2. 181 2S	181 cm	818 €	530 €
C4024 012 3./2. 201 2S	201 cm	860 €	555 €

* Fondo encimera desde 39 a 51 cm mismo precio
** Lavabo centrado o descentrado (derecha o izquierda) mismo precio

C4024 2



MODELO
MINI



		DILOX	DILOX LITE
C4024 020 3./2. 061 1S	61 cm	287 €	201 €
C4024 020 3./2. 071 1S	71 cm	307 €	215 €
C4024 020 3./2. 081 1S	81 cm	339 €	239 €
C4024 020 3./2. 091 1S	91 cm	362 €	254 €
C4024 020 3./2. 101 1S	101 cm	386 €	269 €
C4024 020 3./2. 121 1S	121 cm	438 €	308 €
C4024 020 3./2. 141 1S	141 cm	627 €	456 €
C4024 020 3./2. 161 1S	161 cm	672 €	485 €
C4024 020 3./2. 181 1S	181 cm	714 €	512 €
C4024 020 3./2. 201 1S	201 cm	751 €	535 €



		DILOX	DILOX LITE
C4024 020 3./2 121 2S	121 cm	715 €	516 €
C4024 020 3./2 141 2S	141 cm	749 €	534 €
C4024 020 3./2 161 2S	161 cm	806 €	579 €
C4024 020 3./2 181 2S	181 cm	840 €	599 €
C4024 020 3./2 201 2S	201 cm	883 €	627 €

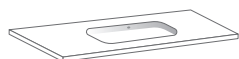
* Fondo encimera desde 39 a 51 cm mismo precio
** Lavabo centrado o descentrado (derecha o izquierda) mismo precio



MODELO
MINI



5
C4024



		DILOX	DILOX LITE
C4024 050 3./2. 060 1S	60 cm	287 €	201 €
C4024 050 3./2. 070 1S	70 cm	307 €	215 €
C4024 050 3./2. 080 1S	80 cm	339 €	239 €
C4024 050 3./2. 090 1S	90 cm	362 €	254 €
C4024 050 3./2. 100 1S	100 cm	386 €	269 €
C4024 050 3./2. 120 1S	120 cm	438 €	308 €
C4024 050 3./2. 140 1S	140 cm	627 €	456 €
C4024 050 3./2. 160 1S	160 cm	672 €	485 €
C4024 050 3./2. 180 1S	180 cm	714 €	512 €
C4024 050 3./2. 200 1S	200 cm	751 €	535 €



		DILOX	DILOX LITE
C4024 050 3./2. 120 2S	120 cm	715 €	516 €
C4024 050 3./2. 140 2S	140 cm	749 €	536 €
C4024 050 3./2. 160 2S	160 cm	806 €	579 €
C4024 050 3./2. 180 2S	180 cm	840 €	599 €
C4024 050 3./2. 200 2S	200 cm	883 €	627 €

* Fondo encimera desde 39 a 51 cm mismo precio

** Lavabo centrado o descentrado (derecha o izquierda) mismo precio

MODELO
MINI



12
C4024



		DILOX	DILOX LITE
C4024 120 3./2. 060 1S	60 cm	325 €	246 €
C4024 120 3./2. 070 1S	70 cm	345 €	261 €
C4024 120 3./2. 080 1S	80 cm	377 €	287 €
C4024 120 3./2. 090 1S	90 cm	400 €	304 €
C4024 120 3./2. 100 1S	100 cm	425 €	320 €
C4024 120 3./2. 120 1S	120 cm	485 €	370 €
C4024 120 3./2. 140 1S	140 cm	664 €	523 €
C4024 120 3./2. 160 1S	160 cm	710 €	556 €
C4024 120 3./2. 180 1S	180 cm	753 €	586 €
C4024 120 3./2. 200 1S	200 cm	791 €	611 €



		DILOX	DILOX LITE
C4024 120 3./2. 120 2S	120 cm	733 €	576 €
C4024 120 3./2. 140 2S	140 cm	769 €	598 €
C4024 120 3./2. 160 2S	160 cm	826 €	644 €
C4024 120 3./2. 180 2S	180 cm	862 €	667 €
C4024 120 3./2. 200 2S	200 cm	906 €	699 €

* Fondo encimera desde 39 a 51 cm mismo precio

** Lavabo centrado o descentrado (derecha o izquierda) mismo precio

DILOX

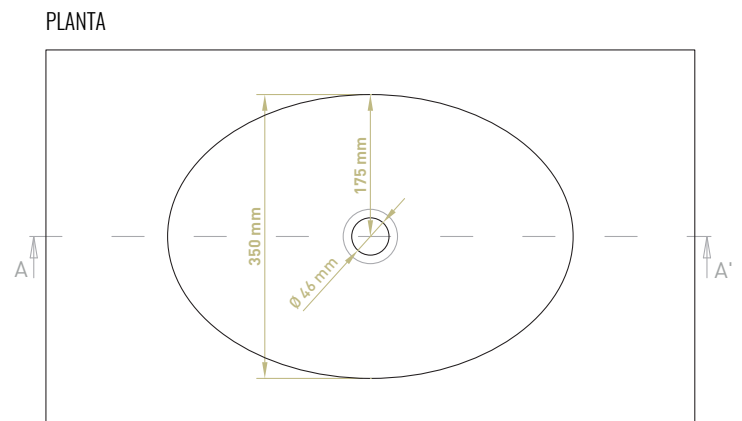
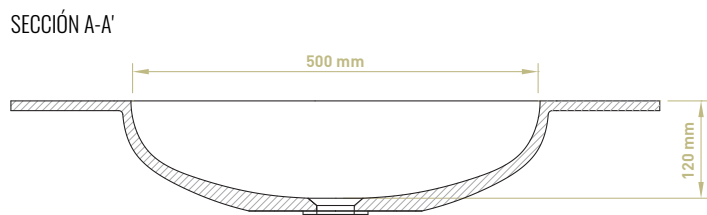


100%
SOLID SURFACE

DILOX LITE



ACABADO
SOLID



Características C3550

Materiales	DILOX (Solid Surface) DILOX LITE (Acabado Solid)	
Dimensiones	Fondos:	De 390 mm a 510 mm. Mismo precio
	Anchos:	Desde 600 mm a 2.001 mm
	Grosos:	<ul style="list-style-type: none"> • 12 mm • 20 mm • Faldón de 50 mm (costados y frontal) • Faldón de 120 mm (costados y frontal)
Seno	Dimensiones:	500 × 350 mm
	Desagüe:	46 mm (para válvula estándar)
Posición seno	Centrado Descentrado a izquierda / derecha	
Fijaciones	Soportes de escuadra A través de tornillería (4º faldón) Sobre mueble	
Propiedades técnicas	 Cotas de conexión  Evacuación de agua  Resistencia a los cambios de temperatura	 Resistencia a los agentes químicos  Aptitud para la limpieza
Calificación	UNE – EN 31:2012 UNE – EN 14688:2016 A1:2019	
Opciones	Mecanizados de hueco toallero Ampliación de encimera para mecanizado hueco toallero Copete recto Conjunto escuadras para sujeción Juego de tornillería Adaptabilidad de encimera a espacio disponible	

Cocktail 3550



C3550 - 1,2



C3550 - 2

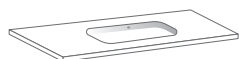


C3550 - 5



C3550 - 12

1,2
C3550



		DILOX	DILOX LITE
C3550 012 3./2. 061 1S	61 cm	262 €	164 €
C3550 012 3./2. 071 1S	71 cm	282 €	177 €
C3550 012 3./2. 081 1S	81 cm	317 €	201 €
C3550 012 3./2. 091 1S	91 cm	340 €	215 €
C3550 012 3./2. 101 1S	101 cm	365 €	229 €
C3550 012 3./2. 121 1S	121 cm	411 €	259 €
C3550 012 3./2. 141 1S	141 cm	619 €	408 €
C3550 012 3./2. 161 1S	161 cm	665 €	435 €
C3550 012 3./2. 181 1S	181 cm	708 €	460 €
C3550 012 3./2. 201 1S	201 cm	746 €	481 €



		DILOX	DILOX LITE
C3550 012 3./2. 121 2S	121 cm	732 €	479 €
C3550 012 3./2. 141 2S	141 cm	765 €	497 €
C3550 012 3./2. 161 2S	161 cm	826 €	539 €
C3550 012 3./2. 181 2S	181 cm	859 €	557 €
C3550 012 3./2. 201 2S	201 cm	903 €	583 €

* Fondo encimera desde 39 a 51 cm mismo precio
** Lavabo centrado o descentrado (derecha o izquierda) mismo precio

2
C3550



		DILOX	DILOX LITE
C3550 020 3./2. 061 1S	61 cm	302 €	212 €
C3550 020 3./2. 071 1S	71 cm	322 €	226 €
C3550 020 3./2. 081 1S	81 cm	356 €	251 €
C3550 020 3./2. 091 1S	91 cm	380 €	267 €
C3550 020 3./2. 101 1S	101 cm	406 €	283 €
C3550 020 3./2. 121 1S	121 cm	460 €	324 €
C3550 020 3./2. 141 1S	141 cm	658 €	479 €
C3550 020 3./2. 161 1S	161 cm	706 €	510 €
C3550 020 3./2. 181 1S	181 cm	750 €	538 €
C3550 020 3./2. 201 1S	201 cm	789 €	562 €



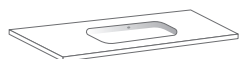
		DILOX	DILOX LITE
C3550 020 3./2 121 2S	121 cm	751 €	542 €
C3550 020 3./2 141 2S	141 cm	786 €	563 €
C3550 020 3./2 161 2S	161 cm	847 €	608 €
C3550 020 3./2 181 2S	181 cm	882 €	629 €
C3550 020 3./2 201 2S	201 cm	928 €	659 €

* Fondo encimera desde 39 a 51 cm mismo precio
** Lavabo centrado o descentrado (derecha o izquierda) mismo precio





5
C3550



		DILOX	DILOX LITE
C3550 050 3./2. 060 1S	60 cm	302 €	212 €
C3550 050 3./2. 070 1S	70 cm	322 €	226 €
C3550 050 3./2. 080 1S	80 cm	356 €	251 €
C3550 050 3./2. 090 1S	90 cm	380 €	267 €
C3550 050 3./2. 100 1S	100 cm	406 €	283 €
C3550 050 3./2. 120 1S	120 cm	460 €	324 €
C3550 050 3./2. 140 1S	140 cm	658 €	479 €
C3550 050 3./2. 160 1S	160 cm	706 €	510 €
C3550 050 3./2. 180 1S	180 cm	750 €	538 €
C3550 050 3./2. 200 1S	200 cm	789 €	562 €



		DILOX	DILOX LITE
C3550 050 3./2. 120 2S	120 cm	751 €	542 €
C3550 050 3./2. 140 2S	140 cm	786 €	563 €
C3550 050 3./2. 160 2S	160 cm	847 €	608 €
C3550 050 3./2. 180 2S	180 cm	882 €	629 €
C3550 050 3./2. 200 2S	200 cm	928 €	659 €

* Fondo encimera desde 39 a 51 cm mismo precio

** Lavabo centrado o descentrado (derecha o izquierda) mismo precio



12
C3550



		DILOX	DILOX LITE
C3550 120 3./2. 060 1S	60 cm	342 €	259 €
C3550 120 3./2. 070 1S	70 cm	363 €	275 €
C3550 120 3./2. 080 1S	80 cm	396 €	302 €
C3550 120 3./2. 090 1S	90 cm	420 €	320 €
C3550 120 3./2. 100 1S	100 cm	447 €	336 €
C3550 120 3./2. 120 1S	120 cm	510 €	389 €
C3550 120 3./2. 140 1S	140 cm	698 €	550 €
C3550 120 3./2. 160 1S	160 cm	746 €	584 €
C3550 120 3./2. 180 1S	180 cm	791 €	616 €
C3550 120 3./2. 200 1S	200 cm	831 €	642 €



		DILOX	DILOX LITE
C3550 120 3./2. 120 2S	120 cm	770 €	605 €
C3550 120 3./2. 140 2S	140 cm	808 €	628 €
C3550 120 3./2. 160 2S	160 cm	868 €	677 €
C3550 120 3./2. 180 2S	180 cm	906 €	701 €
C3550 120 3./2. 200 2S	200 cm	952 €	734 €

* Fondo encimera desde 39 a 51 cm mismo precio

** Lavabo centrado o descentrado (derecha o izquierda) mismo precio

DILOX



100%
SOLID SURFACE

DILOX LITE



ACABADO
SOLID

BOX





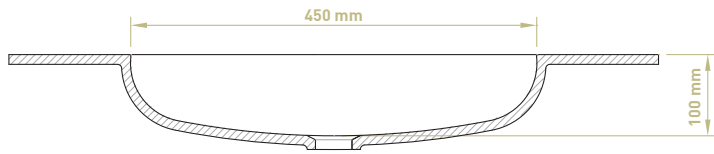
MODELOS

Box 45 × 30 cm

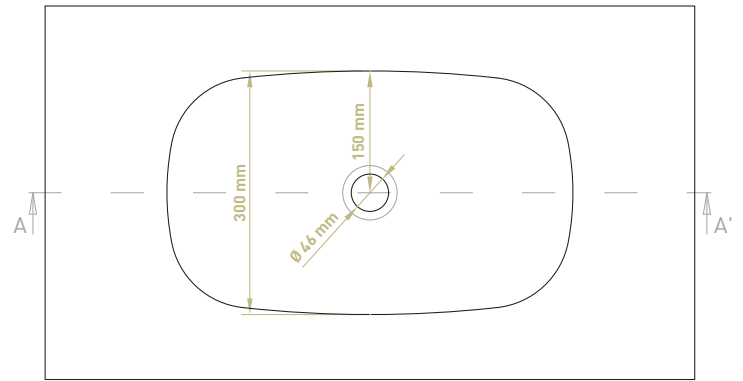
Box 50 × 30 cm

Box Ø 35 cm

SECCIÓN A-A'



PLANTA



Características B4530

Materiales	DILOX (Solid Surface) DILOX LITE (Acabado Solid)	
Dimensiones	Fondos:	De 390 mm a 510 mm. Mismo precio
	Anchos:	Desde 600 mm a 2.001 mm
	Grosos:	<ul style="list-style-type: none"> • 12 mm • 20 mm • Faldón de 50 mm (costados y frontal) • Faldón de 120 mm (costados y frontal)
Seno	Dimensiones:	450 × 300 mm (ovalado)
	Desagüe:	46 mm (para válvula estándar)
	Radio:	100 mm
Posición seno	Centrado Descentrado a izquierda / derecha	
Fijaciones	Soportes de escuadra A través de tornillería (4º faldón) Sobre mueble	
Propiedades técnicas	 Cotas de conexión  Evacuación de agua  Resistencia a los cambios de temperatura	 Resistencia a los agentes químicos  Aptitud para la limpieza
Calificación	UNE – EN 31:2012 UNE – EN 14688:2016 A1:2019	
Opciones	Mecanizados de hueco toallero Ampliación de encimera para mecanizado hueco toallero Copete recto Conjunto escuadras para sujeción Juego de tornillería Adaptabilidad de encimera a espacio disponible	

Box 4530



B4530 - 1,2



B4530 - 2

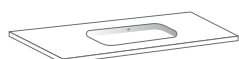


B4530 - 5



B4530 - 12

1,2
B4530



		DILOX	DILOX LITE
B4530 012 3./2. 061 1S	61 cm	249 €	156 €
B4530 012 3./2. 071 1S	71 cm	268 €	168 €
B4530 012 3./2. 081 1S	81 cm	301 €	191 €
B4530 012 3./2. 091 1S	91 cm	323 €	204 €
B4530 012 3./2. 101 1S	101 cm	347 €	218 €
B4530 012 3./2. 121 1S	121 cm	391 €	246 €
B4530 012 3./2. 141 1S	141 cm	589 €	388 €
B4530 012 3./2. 161 1S	161 cm	633 €	414 €
B4530 012 3./2. 181 1S	181 cm	674 €	438 €
B4530 012 3./2. 201 1S	201 cm	710 €	458 €



		DILOX	DILOX LITE
B4530 012 3./2. 121 2S	121 cm	697 €	456 €
B4530 012 3./2. 141 2S	141 cm	728 €	473 €
B4530 012 3./2. 161 2S	161 cm	786 €	513 €
B4530 012 3./2. 181 2S	181 cm	818 €	530 €
B4530 012 3./2. 201 2S	201 cm	860 €	555 €

* Fondo encimera desde 39 a 51 cm mismo precio
** Lavabo centrado o descentrado (derecha o izquierda) mismo precio

2
B4530



		DILOX	DILOX LITE
B4530 020 3./2. 061 1S	61 cm	287 €	201 €
B4530 020 3./2. 071 1S	71 cm	307 €	215 €
B4530 020 3./2. 081 1S	81 cm	339 €	239 €
B4530 020 3./2. 091 1S	91 cm	362 €	254 €
B4530 020 3./2. 101 1S	101 cm	386 €	269 €
B4530 020 3./2. 121 1S	121 cm	438 €	308 €
B4530 020 3./2. 141 1S	141 cm	627 €	456 €
B4530 020 3./2. 161 1S	161 cm	672 €	485 €
B4530 020 3./2. 181 1S	181 cm	714 €	512 €
B4530 020 3./2. 201 1S	201 cm	751 €	535 €



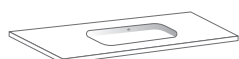
		DILOX	DILOX LITE
B4530 020 3./2 121 2S	121 cm	715 €	516 €
B4530 020 3./2 141 2S	141 cm	749 €	536 €
B4530 020 3./2 161 2S	161 cm	806 €	579 €
B4530 020 3./2 181 2S	181 cm	840 €	599 €
B4530 020 3./2 201 2S	201 cm	883 €	627 €

* Fondo encimera desde 39 a 51 cm mismo precio
** Lavabo centrado o descentrado (derecha o izquierda) mismo precio





5
B4530



		DILOX	DILOX LITE
B4530 050 3./2. 060 1S	60 cm	287 €	201 €
B4530 050 3./2. 070 1S	70 cm	307 €	215 €
B4530 050 3./2. 080 1S	80 cm	339 €	239 €
B4530 050 3./2. 090 1S	90 cm	362 €	254 €
B4530 050 3./2. 100 1S	100 cm	386 €	269 €
B4530 050 3./2. 120 1S	120 cm	438 €	308 €
B4530 050 3./2. 140 1S	140 cm	627 €	456 €
B4530 050 3./2. 160 1S	160 cm	672 €	485 €
B4530 050 3./2. 180 1S	180 cm	714 €	512 €
B4530 050 3./2. 200 1S	200 cm	751 €	535 €



		DILOX	DILOX LITE
B4530 050 3./2. 120 2S	120 cm	715 €	516 €
B4530 050 3./2. 140 2S	140 cm	749 €	536 €
B4530 050 3./2. 160 2S	160 cm	806 €	579 €
B4530 050 3./2. 180 2S	180 cm	840 €	599 €
B4530 050 3./2. 200 2S	200 cm	883 €	627 €

* Fondo encimera desde 39 a 51 cm mismo precio

** Lavabo centrado o descentrado (derecha o izquierda) mismo precio



12
B4530



		DILOX	DILOX LITE
B4530 120 3./2. 060 1S	60 cm	325 €	246 €
B4530 120 3./2. 070 1S	70 cm	345 €	261 €
B4530 120 3./2. 080 1S	80 cm	377 €	287 €
B4530 120 3./2. 090 1S	90 cm	400 €	304 €
B4530 120 3./2. 100 1S	100 cm	425 €	320 €
B4530 120 3./2. 120 1S	120 cm	485 €	370 €
B4530 120 3./2. 140 1S	140 cm	664 €	523 €
B4530 120 3./2. 160 1S	160 cm	710 €	556 €
B4530 120 3./2. 180 1S	180 cm	753 €	586 €
B4530 120 3./2. 200 1S	200 cm	791 €	611 €



		DILOX	DILOX LITE
B4530 120 3./2. 120 2S	120 cm	733 €	576 €
B4530 120 3./2. 140 2S	140 cm	769 €	598 €
B4530 120 3./2. 160 2S	160 cm	826 €	644 €
B4530 120 3./2. 180 2S	180 cm	862 €	667 €
B4530 120 3./2. 200 2S	200 cm	906 €	699 €

* Fondo encimera desde 39 a 51 cm mismo precio

** Lavabo centrado o descentrado (derecha o izquierda) mismo precio

DILOX

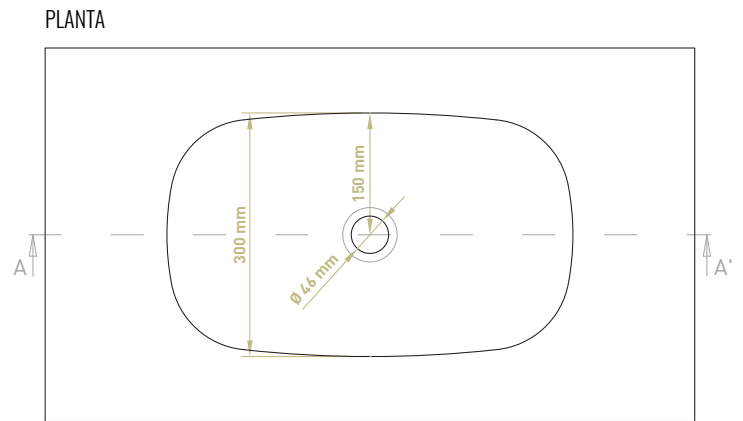
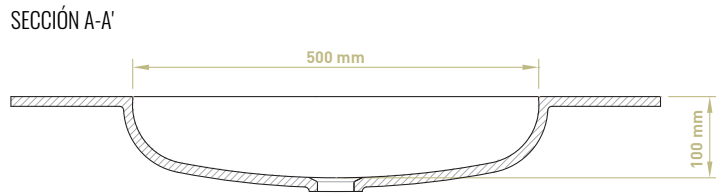


100%
SOLID SURFACE

DILOX LITE



ACABADO
SOLID



Características B5030

Materiales	DILOX (Solid Surface) DILOX LITE (Acabado Solid)	
Dimensiones	Fondos:	De 390 mm a 510 mm. Mismo precio
	Anchos:	Desde 600 mm a 2.001 mm
	Grosos:	<ul style="list-style-type: none"> • 12 mm • 20 mm • Faldón de 50 mm (costados y frontal) • Faldón de 120 mm (costados y frontal)
Seno	Dimensiones:	500 × 300 mm (ovalado)
	Desagüe:	46 mm (para válvula estándar)
	Radio:	100 mm
Posición seno	Centrado Descentrado a izquierda / derecha	
Fijaciones	Soportes de escuadra A través de tornillería (4º faldón) Sobre mueble	
Propiedades técnicas	 Cotas de conexión  Evacuación de agua  Resistencia a los cambios de temperatura	 Resistencia a los agentes químicos  Aptitud para la limpieza
Calificación	UNE – EN 31:2012 UNE – EN 14688:2016 A1:2019	
Opciones	Mecanizados de hueco toallero Ampliación de encimera para mecanizado hueco toallero Copete recto Conjunto escuadras para sujeción Juego de tornillería Adaptabilidad de encimera a espacio disponible	

Box 5030



B5030 - 1,2



B5030 - 2



B5030 - 5



B5030 - 12

1,2
B5030



		DILOX	DILOX LITE
B5030 012 3./2. 061 1S	61 cm	262 €	164 €
B5030 012 3./2. 071 1S	71 cm	282 €	177 €
B5030 012 3./2. 081 1S	81 cm	317 €	201 €
B5030 012 3./2. 091 1S	91 cm	340 €	215 €
B5030 012 3./2. 101 1S	101 cm	365 €	229 €
B5030 012 3./2. 121 1S	121 cm	411 €	259 €
B5030 012 3./2. 141 1S	141 cm	619 €	408 €
B5030 012 3./2. 161 1S	161 cm	665 €	435 €
B5030 012 3./2. 181 1S	181 cm	708 €	460 €
B5030 012 3./2. 201 1S	201 cm	746 €	481 €



		DILOX	DILOX LITE
B5030 012 3./2. 121 2S	121 cm	732 €	479 €
B5030 012 3./2. 141 2S	141 cm	765 €	497 €
B5030 012 3./2. 161 2S	161 cm	826 €	539 €
B5030 012 3./2. 181 2S	181 cm	859 €	557 €
B5030 012 3./2. 201 2S	201 cm	903 €	583 €

* Fondo encimera desde 39 a 51 cm mismo precio
** Lavabo centrado o descentrado (derecha o izquierda) mismo precio

2
B5030



		DILOX	DILOX LITE
B5030 020 3./2. 061 1S	61 cm	302 €	212 €
B5030 020 3./2. 071 1S	71 cm	322 €	226 €
B5030 020 3./2. 081 1S	81 cm	356 €	251 €
B5030 020 3./2. 091 1S	91 cm	380 €	267 €
B5030 020 3./2. 101 1S	101 cm	406 €	283 €
B5030 020 3./2. 121 1S	121 cm	460 €	324 €
B5030 020 3./2. 141 1S	141 cm	658 €	479 €
B5030 020 3./2. 161 1S	161 cm	706 €	510 €
B5030 020 3./2. 181 1S	181 cm	750 €	538 €
B5030 020 3./2. 201 1S	201 cm	789 €	562 €



		DILOX	DILOX LITE
B5030 020 3./2 121 2S	121 cm	751 €	542 €
B5030 020 3./2 141 2S	141 cm	786 €	563 €
B5030 020 3./2 161 2S	161 cm	847 €	608 €
B5030 020 3./2 181 2S	181 cm	882 €	629 €
B5030 020 3./2 201 2S	201 cm	928 €	659 €

* Fondo encimera desde 39 a 51 cm mismo precio
** Lavabo centrado o descentrado (derecha o izquierda) mismo precio





5
B5030



		DILOX	DILOX LITE
B5030 050 3./2. 060 1S	60 cm	302 €	212 €
B5030 050 3./2. 070 1S	70 cm	322 €	226 €
B5030 050 3./2. 080 1S	80 cm	356 €	251 €
B5030 050 3./2. 090 1S	90 cm	380 €	267 €
B5030 050 3./2. 100 1S	100 cm	406 €	283 €
B5030 050 3./2. 120 1S	120 cm	460 €	324 €
B5030 050 3./2. 140 1S	140 cm	658 €	479 €
B5030 050 3./2. 160 1S	160 cm	706 €	510 €
B5030 050 3./2. 180 1S	180 cm	750 €	538 €
B5030 050 3./2. 200 1S	200 cm	789 €	562 €



		DILOX	DILOX LITE
B5030 050 3./2. 120 2S	120 cm	751 €	542 €
B5030 050 3./2. 140 2S	140 cm	786 €	563 €
B5030 050 3./2. 160 2S	160 cm	847 €	608 €
B5030 050 3./2. 180 2S	180 cm	882 €	629 €
B5030 050 3./2. 200 2S	200 cm	928 €	659 €

* Fondo encimera desde 39 a 51 cm mismo precio

** Lavabo centrado o descentrado (derecha o izquierda) mismo precio



12
B5030



		DILOX	DILOX LITE
B5030 120 3./2. 060 1S	60 cm	342 €	259 €
B5030 120 3./2. 070 1S	70 cm	363 €	275 €
B5030 120 3./2. 080 1S	80 cm	396 €	302 €
B5030 120 3./2. 090 1S	90 cm	420 €	320 €
B5030 120 3./2. 100 1S	100 cm	447 €	336 €
B5030 120 3./2. 120 1S	120 cm	510 €	389 €
B5030 120 3./2. 140 1S	140 cm	698 €	550 €
B5030 120 3./2. 160 1S	160 cm	746 €	584 €
B5030 120 3./2. 180 1S	180 cm	791 €	616 €
B5030 120 3./2. 200 1S	200 cm	831 €	642 €



		DILOX	DILOX LITE
B5030 120 3./2. 120 2S	120 cm	770 €	605 €
B5030 120 3./2. 140 2S	140 cm	808 €	628 €
B5030 120 3./2. 160 2S	160 cm	868 €	677 €
B5030 120 3./2. 180 2S	180 cm	906 €	701 €
B5030 120 3./2. 200 2S	200 cm	952 €	734 €

* Fondo encimera desde 39 a 51 cm mismo precio

** Lavabo centrado o descentrado (derecha o izquierda) mismo precio

DILOX



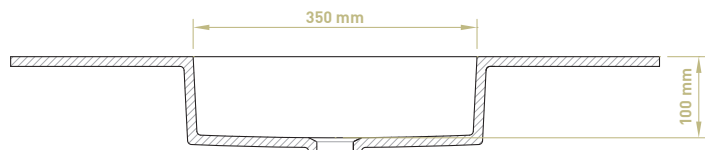
100%
SOLID SURFACE

DILOX LITE

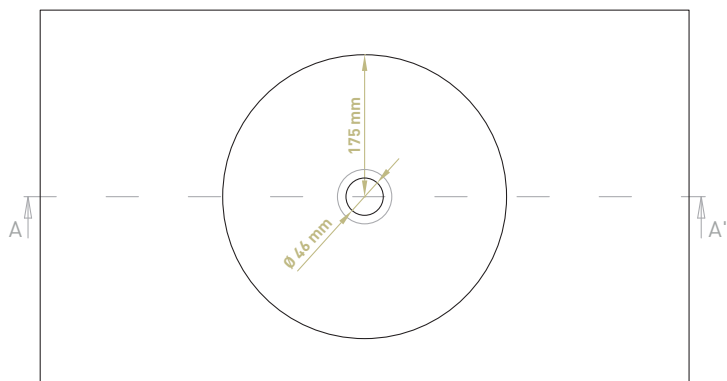


ACABADO
SOLID

SECCIÓN A-A'



PLANTA



Características B0035

Materiales	DILOX (Solid Surface) DILOX LITE (Acabado Solid)	
Dimensiones	Fondos:	De 390 mm a 510 mm. Mismo precio
	Anchos:	Desde 600 mm a 2.001 mm
	Grosores:	<ul style="list-style-type: none"> • 12 mm • 20 mm • Faldón de 50 mm (costados y frontal) • Faldón de 120 mm (costados y frontal)
Seno	Dimensiones:	Ø 350 mm
	Desagüe:	46 mm (para válvula estándar)
Posición seno	Centrado Descentrado a izquierda / derecha	
Fijaciones	Soportes de escuadra A través de tornillería (4º faldón) Sobre mueble	
Propiedades técnicas	 Cotas de conexión  Evacuación de agua  Resistencia a los cambios de temperatura	 Resistencia a los agentes químicos  Aptitud para la limpieza
Calificación	UNE – EN 31:2012 UNE – EN 14688:2016 A1:2019	
Opciones	Mecanizados de hueco toallero Ampliación de encimera para mecanizado hueco toallero Copete recto Conjunto escuadras para sujeción Juego de tornillería Adaptabilidad de encimera a espacio disponible	

Box 0035



B0035 - 1,2



B0035 - 2

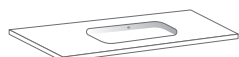


B0035 - 5



B0035 - 12

B0035 1,2



		DILOX	DILOX LITE
B0030 012 3./2. 061 1S	61 cm	262 €	164 €
B0030 012 3./2. 071 1S	71 cm	282 €	177 €
B0030 012 3./2. 081 1S	81 cm	317 €	201 €
B0030 012 3./2. 091 1S	91 cm	340 €	215 €
B0030 012 3./2. 101 1S	101 cm	365 €	229 €
B0030 012 3./2. 121 1S	121 cm	411 €	259 €
B0030 012 3./2. 141 1S	141 cm	619 €	408 €
B0030 012 3./2. 161 1S	161 cm	665 €	435 €
B0030 012 3./2. 181 1S	181 cm	708 €	460 €
B0030 012 3./2. 201 1S	201 cm	746 €	481 €



		DILOX	DILOX LITE
B0030 012 3./2. 121 2S	121 cm	732 €	479 €
B0030 012 3./2. 141 2S	141 cm	765 €	497 €
B0030 012 3./2. 161 2S	161 cm	826 €	539 €
B0030 012 3./2. 181 2S	181 cm	859 €	557 €
B0030 012 3./2. 201 2S	201 cm	903 €	583 €

* Fondo encimera desde 39 a 51 cm mismo precio
** Lavabo centrado o descentrado (derecha o izquierda) mismo precio

B0035 2



		DILOX	DILOX LITE
B0030 020 3./2. 061 1S	61 cm	302 €	212 €
B0030 020 3./2. 071 1S	71 cm	322 €	226 €
B0030 020 3./2. 081 1S	81 cm	356 €	251 €
B0030 020 3./2. 091 1S	91 cm	380 €	267 €
B0030 020 3./2. 101 1S	101 cm	406 €	283 €
B0030 020 3./2. 121 1S	121 cm	460 €	324 €
B0030 020 3./2. 141 1S	141 cm	658 €	479 €
B0030 020 3./2. 161 1S	161 cm	706 €	510 €
B0030 020 3./2. 181 1S	181 cm	750 €	538 €
B0030 020 3./2. 201 1S	201 cm	789 €	562 €



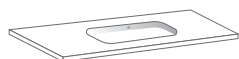
		DILOX	DILOX LITE
B0030 020 3./2 121 2S	121 cm	751 €	542 €
B0030 020 3./2 141 2S	141 cm	786 €	563 €
B0030 020 3./2 161 2S	161 cm	847 €	608 €
B0030 020 3./2 181 2S	181 cm	882 €	629 €
B0030 020 3./2 201 2S	201 cm	928 €	659 €

* Fondo encimera desde 39 a 51 cm mismo precio
** Lavabo centrado o descentrado (derecha o izquierda) mismo precio





5
B0035



		DILOX	DILOX LITE
B0030 050 3./2. 060 1S	60 cm	302 €	212 €
B0030 050 3./2. 070 1S	70 cm	322 €	226 €
B0030 050 3./2. 080 1S	80 cm	356 €	251 €
B0030 050 3./2. 090 1S	90 cm	380 €	267 €
B0030 050 3./2. 100 1S	100 cm	406 €	283 €
B0030 050 3./2. 120 1S	120 cm	460 €	324 €
B0030 050 3./2. 140 1S	140 cm	658 €	479 €
B0030 050 3./2. 160 1S	160 cm	706 €	510 €
B0030 050 3./2. 180 1S	180 cm	750 €	538 €
B0030 050 3./2. 200 1S	200 cm	789 €	562 €



		DILOX	DILOX LITE
B0030 050 3./2. 120 2S	120 cm	751 €	542 €
B0030 050 3./2. 140 2S	140 cm	786 €	563 €
B0030 050 3./2. 160 2S	160 cm	847 €	608 €
B0030 050 3./2. 180 2S	180 cm	882 €	629 €
B0030 050 3./2. 200 2S	200 cm	928 €	659 €

* Fondo encimera desde 39 a 51 cm mismo precio
** Lavabo centrado o descentrado (derecha o izquierda) mismo precio



12
B0035



		DILOX	DILOX LITE
B0030 120 3./2. 060 1S	60 cm	342 €	259 €
B0030 120 3./2. 070 1S	70 cm	363 €	275 €
B0030 120 3./2. 080 1S	80 cm	396 €	302 €
B0030 120 3./2. 090 1S	90 cm	420 €	320 €
B0030 120 3./2. 100 1S	100 cm	447 €	336 €
B0030 120 3./2. 120 1S	120 cm	510 €	389 €
B0030 120 3./2. 140 1S	140 cm	698 €	550 €
B0030 120 3./2. 160 1S	160 cm	746 €	584 €
B0030 120 3./2. 180 1S	180 cm	791 €	616 €
B0030 120 3./2. 200 1S	200 cm	831 €	642 €



		DILOX	DILOX LITE
B0030 120 3./2. 120 2S	120 cm	770 €	605 €
B0030 120 3./2. 140 2S	140 cm	808 €	628 €
B0030 120 3./2. 160 2S	160 cm	868 €	677 €
B0030 120 3./2. 180 2S	180 cm	906 €	701 €
B0030 120 3./2. 200 2S	200 cm	952 €	734 €

* Fondo encimera desde 39 a 51 cm mismo precio
** Lavabo centrado o descentrado (derecha o izquierda) mismo precio



ITACA

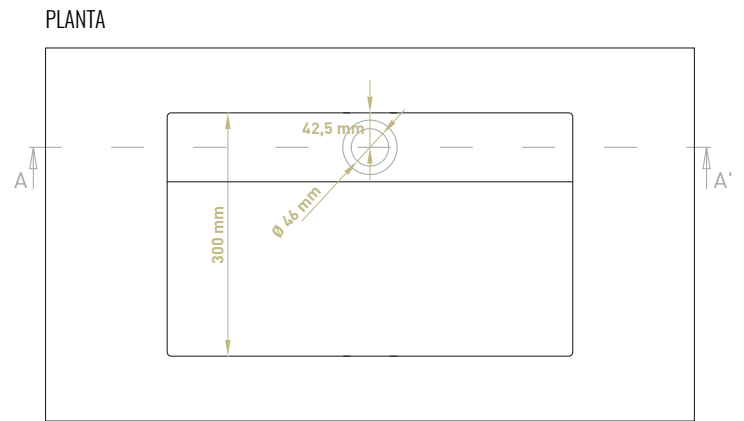
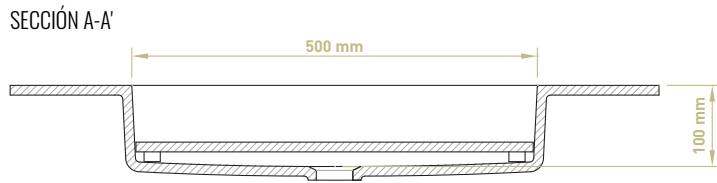




MODELOS

Itaca 50 × 30 cm

ITACA




Características I5030

Materiales	DILOX (Solid Surface) DILOX LITE (Acabado Solid)	
Dimensiones	Fondos:	De 390 mm a 510 mm. Mismo precio
	Anchos:	Desde 800 mm a 2.001 mm
	Grososres:	<ul style="list-style-type: none"> • 12 mm • 20 mm • Faldón de 50 mm (costados y frontal) • Faldón de 120 mm (costados y frontal)
Seno	Dimensiones:	500 × 300 mm
	Radio:	5 mm
	Desagüe:	46 mm (para válvula estándar)
		Tapa decorativa de desagüe
Posición seno	Centrado Descentrado a izquierda / derecha	
Fijaciones	Soportes de escuadra A través de tornillería (4º faldón) Sobre mueble	
Propiedades técnicas	 Cotas de conexión	 Resistencia a los agentes químicos
	 Evacuación de agua	 Aptitud para la limpieza
	 Resistencia a los cambios de temperatura	
Calificación	UNE – EN 31:2012 UNE – EN 14688:2016 A1:2019	
Opciones	Mecanizados de hueco toallero Ampliación de encimera para mecanizado hueco toallero Copete recto Conjunto escuadras para sujeción Juego de tornillería Adaptabilidad de encimera a espacio disponible	

Itaca 5030



I5030 - 1,2



I5030 - 2



I5030 - 5



I5030 - 12

1,2
I5030



		DILOX	DILOX LITE
I5030 012 3./2. 061 1S	61 cm	289 €	181 €
I5030 012 3./2. 071 1S	71 cm	311 €	195 €
I5030 012 3./2. 081 1S	81 cm	349 €	222 €
I5030 012 3./2. 091 1S	91 cm	374 €	237 €
I5030 012 3./2. 101 1S	101 cm	402 €	252 €
I5030 012 3./2. 121 1S	121 cm	453 €	285 €
I5030 012 3./2. 141 1S	141 cm	681 €	449 €
I5030 012 3./2. 161 1S	161 cm	732 €	479 €
I5030 012 3./2. 181 1S	181 cm	779 €	506 €
I5030 012 3./2. 201 1S	201 cm	821 €	530 €



		DILOX	DILOX LITE
I5030 012 3./2. 121 2S	121 cm	806 €	527 €
I5030 012 3./2. 141 2S	141 cm	842 €	547 €
I5030 012 3./2. 161 2S	161 cm	909 €	593 €
I5030 012 3./2. 181 2S	181 cm	945 €	613 €
I5030 012 3./2. 201 2S	201 cm	994 €	642 €

* Fondo encimera desde 39 a 51 cm mismo precio
** Lavabo centrado o descentrado (derecha o izquierda) mismo precio

2
I5030



		DILOX	DILOX LITE
I5030 020 3./2. 061 1S	61 cm	333 €	234 €
I5030 020 3./2. 071 1S	71 cm	355 €	249 €
I5030 020 3./2. 081 1S	81 cm	392 €	277 €
I5030 020 3./2. 091 1S	91 cm	418 €	294 €
I5030 020 3./2. 101 1S	101 cm	447 €	312 €
I5030 020 3./2. 121 1S	121 cm	506 €	357 €
I5030 020 3./2. 141 1S	141 cm	724 €	527 €
I5030 020 3./2. 161 1S	161 cm	777 €	561 €
I5030 020 3./2. 181 1S	181 cm	825 €	592 €
I5030 020 3./2. 201 1S	201 cm	868 €	619 €



		DILOX	DILOX LITE
I5030 020 3./2 121 2S	121 cm	827 €	597 €
I5030 020 3./2 141 2S	141 cm	865 €	620 €
I5030 020 3./2 161 2S	161 cm	932 €	669 €
I5030 020 3./2 181 2S	181 cm	971 €	692 €
I5030 020 3./2 201 2S	201 cm	1.021 €	725 €

* Fondo encimera desde 39 a 51 cm mismo precio
** Lavabo centrado o descentrado (derecha o izquierda) mismo precio





5
15030



		DILOX	DILOX LITE
I5030 050 3./2. 060 1S	60 cm	333 €	234 €
I5030 050 3./2. 070 1S	70 cm	355 €	249 €
I5030 050 3./2. 080 1S	80 cm	392 €	277 €
I5030 050 3./2. 090 1S	90 cm	418 €	294 €
I5030 050 3./2. 100 1S	100 cm	447 €	312 €
I5030 050 3./2. 120 1S	120 cm	506 €	357 €
I5030 050 3./2. 140 1S	140 cm	724 €	527 €
I5030 050 3./2. 160 1S	160 cm	777 €	561 €
I5030 050 3./2. 180 1S	180 cm	825 €	592 €
I5030 050 3./2. 200 1S	200 cm	868 €	619 €



		DILOX	DILOX LITE
I5030 050 3./2. 120 2S	120 cm	827 €	597 €
I5030 050 3./2. 140 2S	140 cm	865 €	620 €
I5030 050 3./2. 160 2S	160 cm	932 €	669 €
I5030 050 3./2. 180 2S	180 cm	971 €	692 €
I5030 050 3./2. 200 2S	200 cm	1.021 €	725 €

* Fondo encimera desde 39 a 51 cm mismo precio

** Lavabo centrado o descentrado (derecha o izquierda) mismo precio



12
15030



		DILOX	DILOX LITE
I5030 120 3./2. 060 1S	60 cm	377 €	285 €
I5030 120 3./2. 070 1S	70 cm	400 €	303 €
I5030 120 3./2. 080 1S	80 cm	436 €	333 €
I5030 120 3./2. 090 1S	90 cm	462 €	352 €
I5030 120 3./2. 100 1S	100 cm	492 €	370 €
I5030 120 3./2. 120 1S	120 cm	561 €	428 €
I5030 120 3./2. 140 1S	140 cm	768 €	605 €
I5030 120 3./2. 160 1S	160 cm	821 €	643 €
I5030 120 3./2. 180 1S	180 cm	871 €	678 €
I5030 120 3./2. 200 1S	200 cm	915 €	707 €



		DILOX	DILOX LITE
I5030 120 3./2. 120 2S	120 cm	847 €	666 €
I5030 120 3./2. 140 2S	140 cm	889 €	691 €
I5030 120 3./2. 160 2S	160 cm	955 €	745 €
I5030 120 3./2. 180 2S	180 cm	997 €	772 €
I5030 120 3./2. 200 2S	200 cm	1.048 €	808 €

* Fondo encimera desde 39 a 51 cm mismo precio

** Lavabo centrado o descentrado (derecha o izquierda) mismo precio

DILOX



100%
SOLID SURFACE

DILOX LITE



ACABADO
SOLID

HOLD





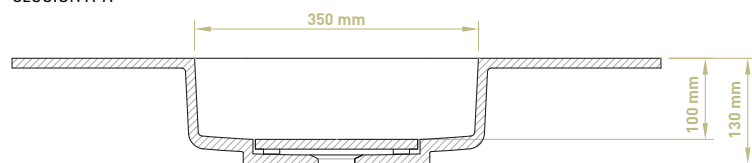
ALTO

MODELOS

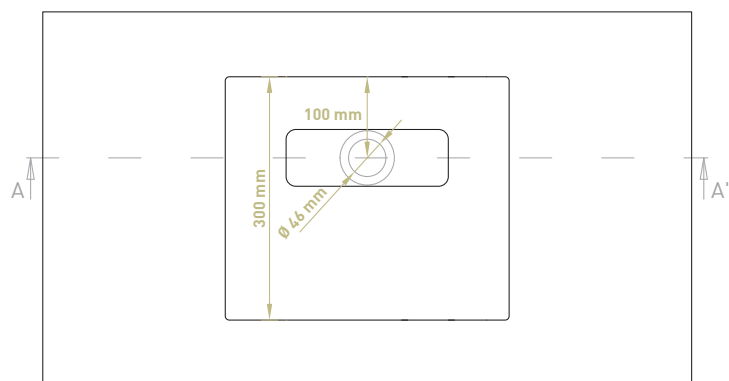
Hold 35 × 30 cm

Hold 60 × 30 cm

SECCIÓN A-A'



PLANTA



Características H3530

Materiales	DILOX (Solid Surface) DILOX LITE (Acabado Solid)	
Dimensiones	Fondos:	De 390 mm a 510 mm. Mismo precio
	Anchos:	Desde 800 mm a 2.001 mm
	Grosos:	<ul style="list-style-type: none"> • 12 mm • 20 mm • Faldón de 50 mm (costados y frontal) • Faldón de 120 mm (costados y frontal)
Seno	Dimensiones:	350 × 300 mm
	Radio:	12
	Desagüe:	46 mm (para válvula estándar)
	Tapa decorativa de desagüe	
Posición seno	Centrado Descentrado a izquierda / derecha	
Fijaciones	Soportes de escuadra A través de tornillería (4º faldón) Sobre mueble	
Propiedades técnicas	 Cotas de conexión  Evacuación de agua  Resistencia a los cambios de temperatura	 Resistencia a los agentes químicos  Aptitud para la limpieza
Calificación	UNE – EN 31:2012 UNE – EN 14688:2016 A1:2019	
Opciones	Mecanizados de hueco toallero Ampliación de encimera para mecanizado hueco toallero Copete recto Conjunto escuadras para sujeción Juego de tornillería Adaptabilidad de encimera a espacio disponible	

Hold 3530



H3530 - 1,2



H3530 - 2



H3530 - 5



H3530 - 12

1,2
H3530



		DILOX	DILOX LITE
H3530 012 3./2. 061 1S	61 cm	262 €	164 €
H3530 012 3./2. 071 1S	71 cm	282 €	177 €
H3530 012 3./2. 081 1S	81 cm	317 €	201 €
H3530 012 3./2. 091 1S	91 cm	340 €	215 €
H3530 012 3./2. 101 1S	101 cm	365 €	229 €
H3530 012 3./2. 121 1S	121 cm	411 €	259 €
H3530 012 3./2. 141 1S	141 cm	619 €	408 €
H3530 012 3./2. 161 1S	161 cm	665 €	435 €
H3530 012 3./2. 181 1S	181 cm	708 €	460 €
H3530 012 3./2. 201 1S	201 cm	746 €	481 €



		DILOX	DILOX LITE
H3530 012 3./2. 121 2S	121 cm	732 €	479 €
H3530 012 3./2. 141 2S	141 cm	765 €	497 €
H3530 012 3./2. 161 2S	161 cm	826 €	539 €
H3530 012 3./2. 181 2S	181 cm	859 €	557 €
H3530 012 3./2. 201 2S	201 cm	903 €	583 €

* Fondo encimera desde 39 a 51 cm mismo precio
** Lavabo centrado o descentrado (derecha o izquierda) mismo precio

2
H3530



		DILOX	DILOX LITE
H3530 020 3./2. 061 1S	61 cm	302 €	212 €
H3530 020 3./2. 071 1S	71 cm	322 €	226 €
H3530 020 3./2. 081 1S	81 cm	356 €	251 €
H3530 020 3./2. 091 1S	91 cm	380 €	267 €
H3530 020 3./2. 101 1S	101 cm	406 €	283 €
H3530 020 3./2. 121 1S	121 cm	460 €	324 €
H3530 020 3./2. 141 1S	141 cm	658 €	479 €
H3530 020 3./2. 161 1S	161 cm	706 €	510 €
H3530 020 3./2. 181 1S	181 cm	750 €	538 €
H3530 020 3./2. 201 1S	201 cm	789 €	562 €



		DILOX	DILOX LITE
H3530 020 3./2 121 2S	121 cm	751 €	542 €
H3530 020 3./2 141 2S	141 cm	786 €	563 €
H3530 020 3./2 161 2S	161 cm	847 €	608 €
H3530 020 3./2 181 2S	181 cm	882 €	629 €
H3530 020 3./2 201 2S	201 cm	928 €	659 €

* Fondo encimera desde 39 a 51 cm mismo precio
** Lavabo centrado o descentrado (derecha o izquierda) mismo precio





5
H3530



		DILOX	DILOX LITE
H3530 050 3./2. 060 1S	60 cm	302 €	212 €
H3530 050 3./2. 070 1S	70 cm	322 €	226 €
H3530 050 3./2. 080 1S	80 cm	356 €	251 €
H3530 050 3./2. 090 1S	90 cm	380 €	267 €
H3530 050 3./2. 100 1S	100 cm	406 €	283 €
H3530 050 3./2. 120 1S	120 cm	460 €	324 €
H3530 050 3./2. 140 1S	140 cm	658 €	479 €
H3530 050 3./2. 160 1S	160 cm	706 €	510 €
H3530 050 3./2. 180 1S	180 cm	750 €	538 €
H3530 050 3./2. 200 1S	200 cm	789 €	562 €



		DILOX	DILOX LITE
H3530 050 3./2. 120 2S	120 cm	751 €	542 €
H3530 050 3./2. 140 2S	140 cm	786 €	563 €
H3530 050 3./2. 160 2S	160 cm	847 €	608 €
H3530 050 3./2. 180 2S	180 cm	882 €	629 €
H3530 050 3./2. 200 2S	200 cm	928 €	659 €

* Fondo encimera desde 39 a 51 cm mismo precio

** Lavabo centrado o descentrado (derecha o izquierda) mismo precio



12
H3530



		DILOX	DILOX LITE
H3530 120 3./2. 060 1S	60 cm	342 €	259 €
H3530 120 3./2. 070 1S	70 cm	363 €	275 €
H3530 120 3./2. 080 1S	80 cm	396 €	302 €
H3530 120 3./2. 090 1S	90 cm	420 €	320 €
H3530 120 3./2. 100 1S	100 cm	447 €	336 €
H3530 120 3./2. 120 1S	120 cm	510 €	389 €
H3530 120 3./2. 140 1S	140 cm	698 €	550 €
H3530 120 3./2. 160 1S	160 cm	746 €	584 €
H3530 120 3./2. 180 1S	180 cm	791 €	616 €
H3530 120 3./2. 200 1S	200 cm	831 €	642 €



		DILOX	DILOX LITE
H3530 120 3./2. 120 2S	120 cm	770 €	605 €
H3530 120 3./2. 140 2S	140 cm	808 €	628 €
H3530 120 3./2. 160 2S	160 cm	868 €	677 €
H3530 120 3./2. 180 2S	180 cm	906 €	701 €
H3530 120 3./2. 200 2S	200 cm	952 €	734 €

* Fondo encimera desde 39 a 51 cm mismo precio

** Lavabo centrado o descentrado (derecha o izquierda) mismo precio

DILOX



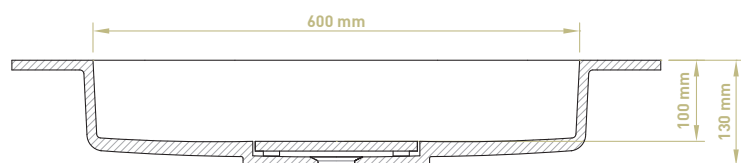
100%
SOLID SURFACE

DILOX LITE

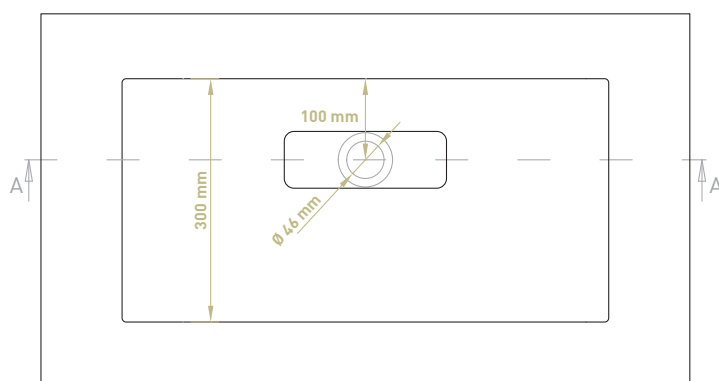


ACABADO
SOLID


SECCIÓN A-A'




PLANTA



Características H6030

Materiales	DILOX (Solid Surface) DILOX LITE (Acabado Solid)	
Dimensiones	Fondos:	De 390 mm a 510 mm. Mismo precio
	Anchos:	Desde 800 mm a 2.001 mm
	Grosos:	<ul style="list-style-type: none"> • 12 mm • 20 mm • Faldón de 50 mm (costados y frontal) • Faldón de 120 mm (costados y frontal)
Seno	Dimensiones:	600 × 300 mm
	Radio:	12
	Desagüe:	46 mm (para válvula estándar)
		Tapa decorativa de desagüe
Posición seno	Centrado Descentrado a izquierda / derecha	
Fijaciones	Soportes de escuadra A través de tornillería (4º faldón) Sobre mueble	
Propiedades técnicas	 Cotas de conexión  Evacuación de agua  Resistencia a los cambios de temperatura	 Resistencia a los agentes químicos  Aptitud para la limpieza
Calificación	UNE – EN 31:2012 UNE – EN 14688:2016 A1:2019	
Opciones	Mecanizados de hueco toallero Ampliación de encimera para mecanizado hueco toallero Copete recto Conjunto escuadras para sujeción Juego de tornillería Adaptabilidad de encimera a espacio disponible	

Hold 6030



H6030 - 1,2



H6030 - 2

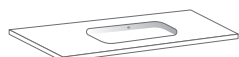



H6030 - 5



H6030 - 12

1,2
H6030




		DILOX	DILOX LITE
H6030 012 3./2. 061 1S	61 cm	289 €	181 €
H6030 012 3./2. 071 1S	71 cm	311 €	195 €
H6030 012 3./2. 081 1S	81 cm	349 €	222 €
H6030 012 3./2. 091 1S	91 cm	374 €	237 €
H6030 012 3./2. 101 1S	101 cm	402 €	252 €
H6030 012 3./2. 121 1S	121 cm	453 €	285 €
H6030 012 3./2. 141 1S	141 cm	681 €	449 €
H6030 012 3./2. 161 1S	161 cm	732 €	479 €
H6030 012 3./2. 181 1S	181 cm	779 €	506 €
H6030 012 3./2. 201 1S	201 cm	821 €	530 €



		DILOX	DILOX LITE
H6030 012 3./2. 121 2S	121 cm	806 €	527 €
H6030 012 3./2. 141 2S	141 cm	842 €	547 €
H6030 012 3./2. 161 2S	161 cm	909 €	593 €
H6030 012 3./2. 181 2S	181 cm	945 €	613 €
H6030 012 3./2. 201 2S	201 cm	994 €	642 €

* Fondo encimera desde 39 a 51 cm mismo precio
** Lavabo centrado o descentrado (derecha o izquierda) mismo precio

2
H6030



		DILOX	DILOX LITE
H6030 020 3./2. 061 1S	61 cm	333 €	234 €
H6030 020 3./2. 071 1S	71 cm	355 €	249 €
H6030 020 3./2. 081 1S	81 cm	392 €	277 €
H6030 020 3./2. 091 1S	91 cm	418 €	294 €
H6030 020 3./2. 101 1S	101 cm	447 €	312 €
H6030 020 3./2. 121 1S	121 cm	506 €	357 €
H6030 020 3./2. 141 1S	141 cm	724 €	527 €
H6030 020 3./2. 161 1S	161 cm	777 €	561 €
H6030 020 3./2. 181 1S	181 cm	825 €	592 €
H6030 020 3./2. 201 1S	201 cm	868 €	619 €

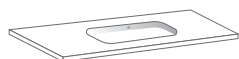


		DILOX	DILOX LITE
H6030 020 3./2 121 2S	121 cm	827 €	597 €
H6030 020 3./2 141 2S	141 cm	865 €	620 €
H6030 020 3./2 161 2S	161 cm	932 €	669 €
H6030 020 3./2 181 2S	181 cm	971 €	692 €
H6030 020 3./2 201 2S	201 cm	1.021 €	725 €

* Fondo encimera desde 39 a 51 cm mismo precio
** Lavabo centrado o descentrado (derecha o izquierda) mismo precio



5
H6030



		DILOX	DILOX LITE
H6030 050 3./2. 060 1S	60 cm	333 €	234 €
H6030 050 3./2. 070 1S	70 cm	355 €	249 €
H6030 050 3./2. 080 1S	80 cm	392 €	277 €
H6030 050 3./2. 090 1S	90 cm	418 €	294 €
H6030 050 3./2. 100 1S	100 cm	447 €	312 €
H6030 050 3./2. 120 1S	120 cm	506 €	357 €
H6030 050 3./2. 140 1S	140 cm	724 €	527 €
H6030 050 3./2. 160 1S	160 cm	777 €	561 €
H6030 050 3./2. 180 1S	180 cm	825 €	592 €
H6030 050 3./2. 200 1S	200 cm	868 €	619 €



		DILOX	DILOX LITE
H6030 050 3./2. 120 2S	120 cm	827 €	597 €
H6030 050 3./2. 140 2S	140 cm	865 €	620 €
H6030 050 3./2. 160 2S	160 cm	932 €	669 €
H6030 050 3./2. 180 2S	180 cm	971 €	692 €
H6030 050 3./2. 200 2S	200 cm	1.021 €	725 €

* Fondo encimera desde 39 a 51 cm mismo precio

** Lavabo centrado o descentrado (derecha o izquierda) mismo precio



12
H6030



		DILOX	DILOX LITE
H6030 120 3./2. 060 1S	60 cm	377 €	285 €
H6030 120 3./2. 070 1S	70 cm	400 €	303 €
H6030 120 3./2. 080 1S	80 cm	436 €	333 €
H6030 120 3./2. 090 1S	90 cm	462 €	352 €
H6030 120 3./2. 100 1S	100 cm	492 €	370 €
H6030 120 3./2. 120 1S	120 cm	561 €	428 €
H6030 120 3./2. 140 1S	140 cm	768 €	605 €
H6030 120 3./2. 160 1S	160 cm	821 €	643 €
H6030 120 3./2. 180 1S	180 cm	871 €	678 €
H6030 120 3./2. 200 1S	200 cm	915 €	707 €



		DILOX	DILOX LITE
H6030 120 3./2. 120 2S	120 cm	847 €	666 €
H6030 120 3./2. 140 2S	140 cm	889 €	691 €
H6030 120 3./2. 160 2S	160 cm	955 €	745 €
H6030 120 3./2. 180 2S	180 cm	997 €	772 €
H6030 120 3./2. 200 2S	200 cm	1.048 €	808 €

* Fondo encimera desde 39 a 51 cm mismo precio

** Lavabo centrado o descentrado (derecha o izquierda) mismo precio

DILOX



100%
SOLID SURFACE

DILOX LITE



ACABADO
SOLID



SOBRE ENCIMERA

CUP



BUP



MUP





Sobre encimera



CUP 4530



CUP 0035



BUP 5030



MUP 0045

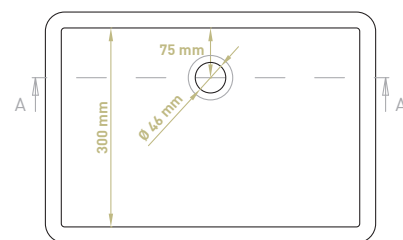
Cup 4530



SECCIÓN A-A'



PLANTA




DILOX

CUP4530 3. 000 0

185 €

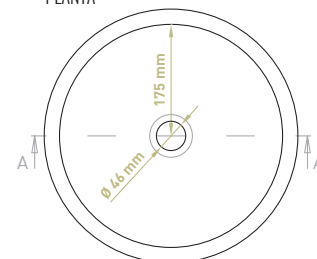
Cup 0035



SECCIÓN A-A'



PLANTA



DILOX

CUP0035 3. 000 0

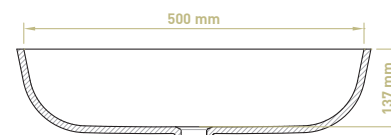
185 €



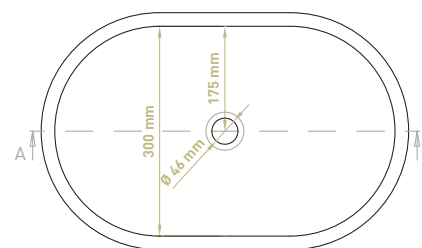
Bup 5030



SECCIÓN A-A'



PLANTA




DILOX

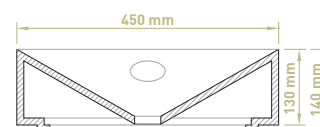
BUP5030 3. 000 0

185 €

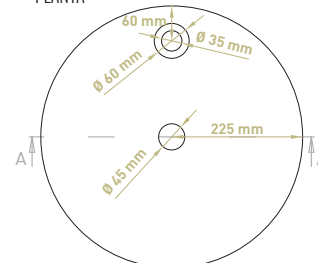
Mup 0045



SECCIÓN A-A'



PLANTA



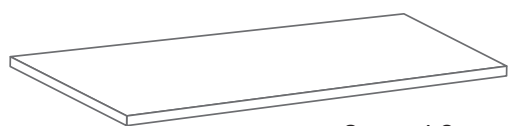
DILOX

MUP0045 3. 000 0

370 €



TAPAS

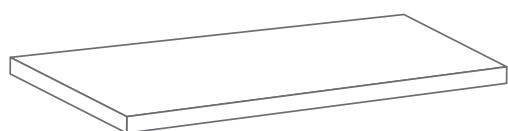



Grosor 1,2 cm

SECCION A-A'



PLANTA



Grosor 2 cm

SECCION A-A'



PLANTA



DILOX

T0000 012 3. 061 0	61 cm	120 €
T0000 012 3. 071 0	71 cm	130 €
T0000 012 3. 081 0	81 cm	145 €
T0000 012 3. 091 0	91 cm	156 €
T0000 012 3. 101 0	101 cm	173 €
T0000 012 3. 121 0	121 cm	197 €
T0000 012 3. 141 0	141 cm	253 €
T0000 012 3. 161 0	161 cm	276 €
T0000 012 3. 181 0	181 cm	306 €
T0000 012 3. 201 0	201 cm	328 €

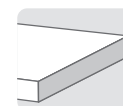
100%
SOLID SURFACE



DILOX LITE

T0000 012 2. 061 0	61 cm	98 €
T0000 012 2. 071 0	71 cm	105 €
T0000 012 2. 081 0	81 cm	117 €
T0000 012 2. 091 0	91 cm	124 €
T0000 012 2. 101 0	101 cm	137 €
T0000 012 2. 121 0	121 cm	154 €
T0000 012 2. 141 0	141 cm	190 €
T0000 012 2. 161 0	161 cm	206 €
T0000 012 2. 181 0	181 cm	229 €
T0000 012 2. 201 0	201 cm	243 €

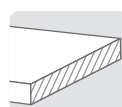
ACABADO
SOLID



DILOX

T0000 020 3. 061 0	61 cm	175 €
T0000 020 3. 071 0	71 cm	186 €
T0000 020 3. 081 0	81 cm	204 €
T0000 020 3. 091 0	91 cm	217 €
T0000 020 3. 101 0	101 cm	238 €
T0000 020 3. 121 0	121 cm	267 €
T0000 020 3. 141 0	141 cm	329 €
T0000 020 3. 161 0	161 cm	359 €
T0000 020 3. 181 0	181 cm	389 €
T0000 020 3. 201 0	201 cm	414 €

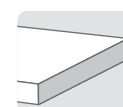
100%
SOLID SURFACE



DILOX LITE

T0000 020 2. 061 0	61 cm	145 €
T0000 020 2. 071 0	71 cm	152 €
T0000 020 2. 081 0	81 cm	167 €
T0000 020 2. 091 0	91 cm	176 €
T0000 020 2. 101 0	101 cm	192 €
T0000 020 2. 121 0	121 cm	214 €
T0000 020 2. 141 0	141 cm	254 €
T0000 020 2. 161 0	161 cm	275 €
T0000 020 2. 181 0	181 cm	298 €
T0000 020 2. 201 0	201 cm	313 €

ACABADO
SOLID



TAPAS




Faldón 5 cm

SECCION A-A'



PLANTA

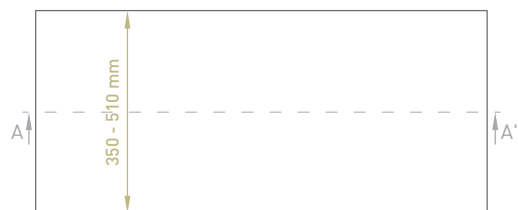


Faldón 12 cm

SECCION A-A'



PLANTA



DILOX

T0000 050 3. 060 0	60 cm	175 €
T0000 050 3. 070 0	70 cm	186 €
T0000 050 3. 080 0	80 cm	204 €
T0000 050 3. 090 0	90 cm	217 €
T0000 050 3. 100 0	100 cm	238 €
T0000 050 3. 120 0	120 cm	267 €
T0000 050 3. 140 0	140 cm	329 €
T0000 050 3. 160 0	160 cm	359 €
T0000 050 3. 180 0	180 cm	389 €
T0000 050 3. 200 0	200 cm	414 €

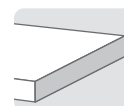
100%
SOLID SURFACE



DILOX LITE

T0000 050 2. 060 0	60 cm	145 €
T0000 050 2. 070 0	70 cm	152 €
T0000 050 2. 080 0	80 cm	167 €
T0000 050 2. 090 0	90 cm	176 €
T0000 050 2. 100 0	100 cm	192 €
T0000 050 2. 120 0	120 cm	214 €
T0000 050 2. 140 0	140 cm	254 €
T0000 050 2. 160 0	160 cm	275 €
T0000 050 2. 180 0	180 cm	298 €
T0000 050 2. 200 0	200 cm	313 €

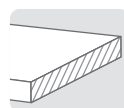
ACABADO
SOLID



DILOX

T0000 120 3. 060 0	60 cm	229 €
T0000 120 3. 070 0	70 cm	241 €
T0000 120 3. 080 0	80 cm	263 €
T0000 120 3. 090 0	90 cm	278 €
T0000 120 3. 100 0	100 cm	303 €
T0000 120 3. 120 0	120 cm	337 €
T0000 120 3. 140 0	140 cm	404 €
T0000 120 3. 160 0	160 cm	439 €
T0000 120 3. 180 0	180 cm	471 €
T0000 120 3. 200 0	200 cm	499 €

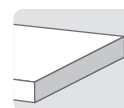
100%
SOLID SURFACE



DILOX LITE

T0000 120 2. 060 0	60 cm	191 €
T0000 120 2. 070 0	70 cm	198 €
T0000 120 2. 080 0	80 cm	217 €
T0000 120 2. 090 0	90 cm	228 €
T0000 120 2. 100 0	100 cm	246 €
T0000 120 2. 120 0	120 cm	273 €
T0000 120 2. 140 0	140 cm	318 €
T0000 120 2. 160 0	160 cm	344 €
T0000 120 2. 180 0	180 cm	366 €
T0000 120 2. 200 0	200 cm	383 €

ACABADO
SOLID



ESTANTE ANCLAJE OCULTO



Estante Solid Surface

20 x 20 x 4 cm
20 x 35 x 4 cm
20 x 60 x 4 cm
20 x 80 x 4 cm

DILOX

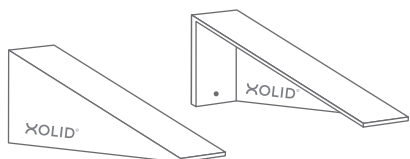
E2040 3 020	30 €
E2040 3 035	45 €
E2040 3 060	76 €
E2040 3 080	96 €

DILOX LITE

E2040 2 020	23 €
E2040 2 035	38 €
E2040 2 060	64 €
E2040 2 080	85 €

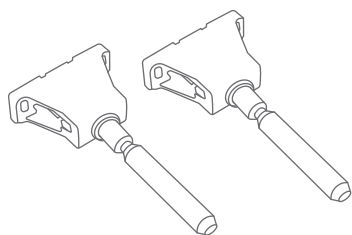
* No incluye soporte anclaje oculto

SOPORTES Y FIJACIÓN



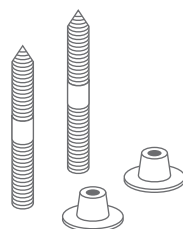
2 unidades

Encimera hasta 400	S400	● Galvanizado	60 €
Encimera hasta 450	S450	● Galvanizado	60 €
Encimera hasta 500	S500	● Galvanizado	60 €
Pintadas		○ Blanca	70 €



2 unidades

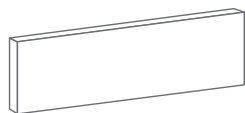
Hasta 25 kilos	O025	● Galvanizado	60 €
Hasta 45 kilos	O045	● Galvanizado	70 €



2 unidades

	T001	● Acero	8,50 €
--	------	---------	--------

COPETES



Recto
Hasta 10 cm de alto

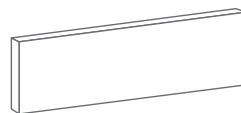
C001



Blanco

54 € / metro lineal

FALDÓN TRASERO



Recto

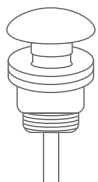
F001



Blanco

54 € / metro lineal

VÁLVULAS



Válvulas Click TRV 1" ¼
Tapón grande

V001



Cromada

25 €

V002



Blanca mate

25 €

V003



Negra mate

25 €

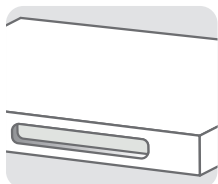
V004



Blanca Dilox

32 €

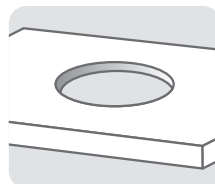
MECANIZADOS



Mecanizado hueco toallero
Grosor encimera de 12 cm

M001

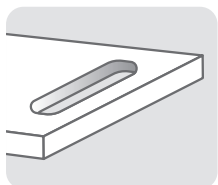
30 €



Mecanizado desagüe
Todos los grosores de encimera

M004

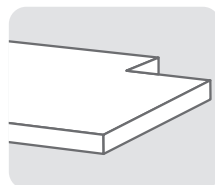
0 €



Ampliación encimera 10 cm para hueco toallero
Grosor encimera de 1,2 y 2 cm

M002

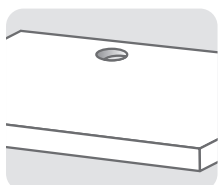
50 €



Mecanizado especial
Todos los grosores de encimera

M005

50 €



Mecanizado grifería
Todos los grosores de encimera
Ø 35 mm

M003

0 €

CONDICIONES DE VENTA

CONDICIONES DE VENTA

Todos los suministros de XOLID están sujetos a las condiciones expresadas a continuación. Cualquier disposición en cualquier pedido del CLIENTE que difiera de estas condiciones es rechazada explícitamente.

CATALOGO Y TARIFAS

Todas las indicaciones (medidas, cotas, colores, etc.) que aparecen en nuestros catálogos y tarifas, lo hacen a título indicativo. XOLID se reserva el derecho a modificarlos sin ningún tipo de preaviso. Todos nuestros productos, pueden presentar una tolerancia de medidas de ± 2 mm.

El valor de los distintos productos de catálogo, están expresados en euros, y quedarán sujetos a cualquier variación según circunstancias del mercado. A los precios de esta tarifa se les aplicará los impuestos que proceda en cada caso.

Los precios de la tarifa de XOLID no incluyen instalación en ningún caso.

PEDIDOS

Con el fin de evitar posibles errores todos los pedidos deberán cursarse vía e-mail a la dirección pedidos@xolid.es, haciendo constar nuestra referencia de catálogo y descripción de producto. Respecto los mecanizados para grifería y desagüe, se harán de la forma que se indique en el propio pedido.

Las válvulas y las escuadras de anclaje, tornillería y otros accesorios, no están incluidas en el precio, por lo que deberá incluirse de forma específica en el pedido. En general deberá especificarse en el pedido cualquier tipo de accesorio adicional.

PORTES

Todo pedido que supere los 350 € de base imponible, no llevará cargo de portes. En el caso de no superar los 350 € de base imponible, se facturará una participación de transporte de 25 €.

Las entregas del material se hacen siempre a pie de calle.

DEVOLUCIONES DE MATERIAL

De forma general XOLID no admite devoluciones de sus productos pasados 10 días naturales a contar desde la fecha de entrega. En caso de efectuar una devolución, los gastos de embalaje y porte son a cargo del cliente.

En caso de devolución autorizada por XOLID por causa ajena a XOLID o pasado el periodo de devolución del párrafo anterior, se aplicará en el abono un recargo del 20% por la devolución en concepto de depreciación de producto.

No se admitirá devolución de material que no llegue a nuestras instalaciones en perfectas condiciones. De forma general, no se admitirá devoluciones de encimeras, lavabos, accesorios, y platos de ducha rotas o en mal estado.

CONDICIONES DE PAGO

1. FORMA DE PAGO GENÉRICA: 60% a la confirmación de pedido y 40% restante para la salida del material.
2. Si el CLIENTE no paga en la fecha de vencimiento acordada con XOLID, éste podrá suspender sus entregas pendientes.
3. Los impagados anulan cualquier descuento o abono que se tenga concedido. Adicionalmente los gastos ocasionados por la devolución de dichos efectos correrán a cargo del cliente.
4. XOLID se reserva la propiedad de la mercancía hasta que se ha ya producido el pago íntegro de la misma.

GARANTÍAS

Garantizamos todos nuestros productos con dos años de garantía contra cualquier defecto de fabricación. La garantía no cubre defectos por uso indebido del producto, así como los ocasionados por un deficiente transporte, conservación o mantenimiento de este.

Todos los platos de ducha y encimeras de baño, deben almacenarse en posición horizontal, apoyados sobre una superficie totalmente plana que evite su deformación, y deben revisarse en ese aspecto necesariamente antes de su instalación.

Las reclamaciones por platos de ducha curvados o doblados que estén o instalados no están cubiertas por la garantía. El plato de ducha debe instalarse respetando el manual de instalación y montaje incluido en el propio embalaje del plato de ducha.

XOLID no se hace cargo de ninguna reclamación de producto instalado en casa del cliente final. Dicha garantía se limitará exclusivamente a la reposición sin cargo del material defectuosos, previo examen y aceptación del posible.

Dado que la mercancía de XOLID está cubierta por un seguro de transporte, es indispensable verificar la mercancía a la recepción del pedido y hacer constar cualquier anomalía, en un plazo máximo de 24 horas desde la recepción del pedido, a la dirección de e-mail de info@xolid.es.


JURISDICCIÓN

Las buenas relaciones mantenidas siempre con nuestros clientes, no nos llevan a pensar en posibles procedimientos judiciales, pero si tal caso llegara, ambas partes se someterán a los Juzgados y Tribunales de Alcalá de Henares.

XOLID[®]

SURFACES & EMOTIONS

Pol. Ind. Alcamar
C/ Cerrillo del Conejo, nº 5
Camarma de Esteruelas, 28816
(Madrid)

Telf.: 918 397 133
 680 793 883

info@xolid.es
www.xolid.es

